

Koniunktura gospodarcza, opinie formułowane przez jednostki z siedzibą w województwie LUBELSKIM – czerwiec 2018 r.

29 czerwca 2018 r.

31,7

Wskaźnik ogólnego klimatu koniunktury w sekcji informacja i komunikacja

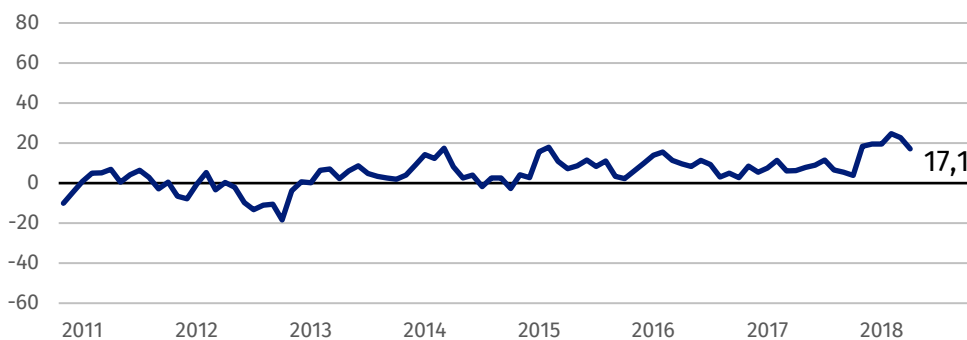
Dyrektorzy przedsiębiorstw z siedzibą w województwie lubelskim z większości prezentowanych rodzajów działalności oceniają w czerwcu koniunkturę korzystnie. Najbardziej optymistyczne oceny w tym zakresie, lepsze od formułowanych w maju zgłaszają jednostki z sekcji informacja i komunikacja. Negatywnie i podobnie jak przed miesiącem oceniają

koniunkturę firmy prowadzące działalność w zakresie transportu i gospodarki magazynowej.

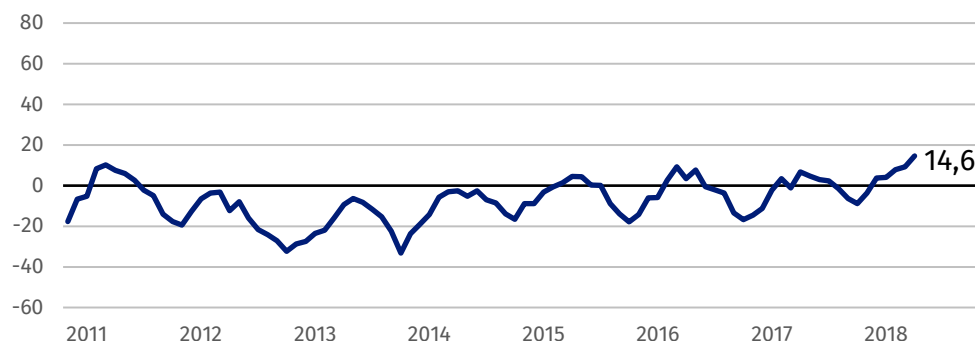
Najbardziej optymistycznie i lepiej niż przed miesiącem, oceniają koniunkturę jednostki z sekcji informacja i komunikacja.

Wskaźnik ogólnego klimatu koniunktury

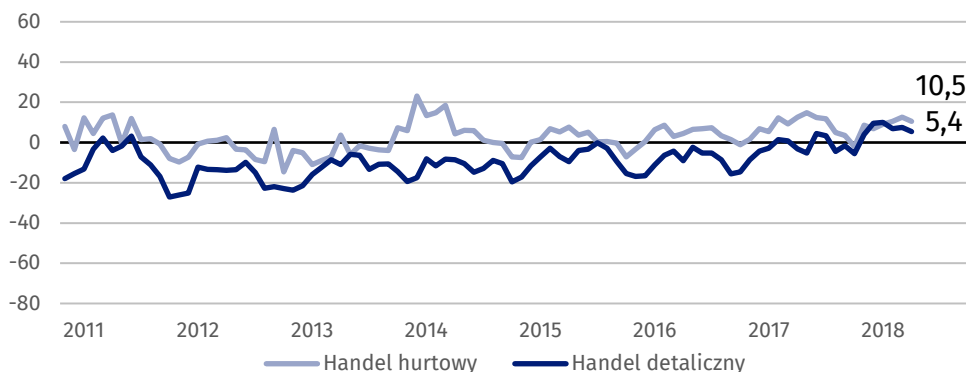
Wykres 1. Wskaźnik ogólnego klimatu koniunktury w przetwórstwie przemysłowym



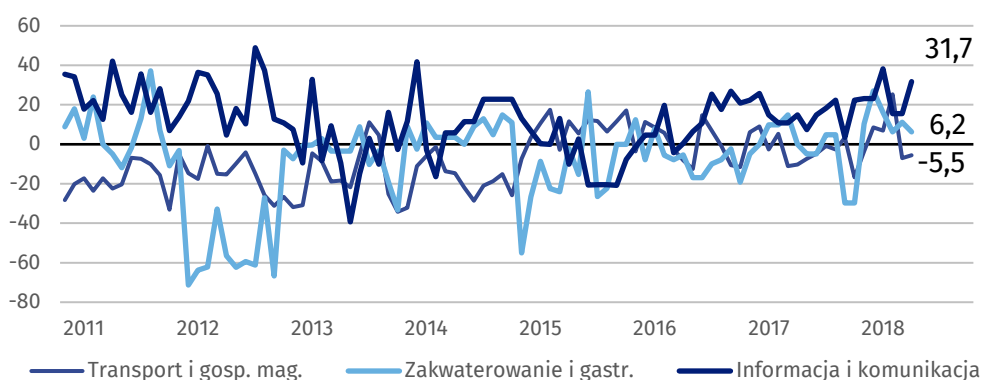
Wykres 2. Wskaźnik ogólnego klimatu koniunktury w budownictwie



Wykres 3. Wskaźnik ogólnego klimatu koniunktury w handlu



Wykres 4. Wskaźnik ogólnego klimatu koniunktury w wybranych sekcjach usługowych



Barierzy działalności przedsiębiorstw

BUDOWNICTWO

Największe trudności wskazywane przez firmy zgłaszające bariery związane są z kosztami zatrudnienia (71,4% w czerwcu br., 58,7% przed rokiem) oraz niedoborem wykwalifikowanych pracowników (56,8% w czerwcu br., 28,8% przed rokiem). Znaczenie obu barier w skali roku wzrosło w znaczącym stopniu. W porównaniu z czerwcem ub. r. najbardziej spadła uciążliwość barier związanych ze zbyt dużą konkurencją na rynku (z 63,3% do 42,0%) oraz z niedostatecznym popytem (z 33,7% do 15,6%).

HANDEL HURTOWY

Zbyt duża konkurencja na rynku jest barierą w największym stopniu ograniczającą działalność firm (53,3% w czerwcu br., 61,3% przed rokiem). Znaczenie tej bariery oraz związanej z niedostatecznym popytem (21,5% w czerwcu br., 29,5% przed rokiem) spadło w skali roku w największym stopniu. W porównaniu z czerwcem 2017 r. najbardziej wzrosła uciążliwość utrudnień związanych z niedoborem pracowników (z 11,7% do 21,3%).

HANDEL DETALICZNY

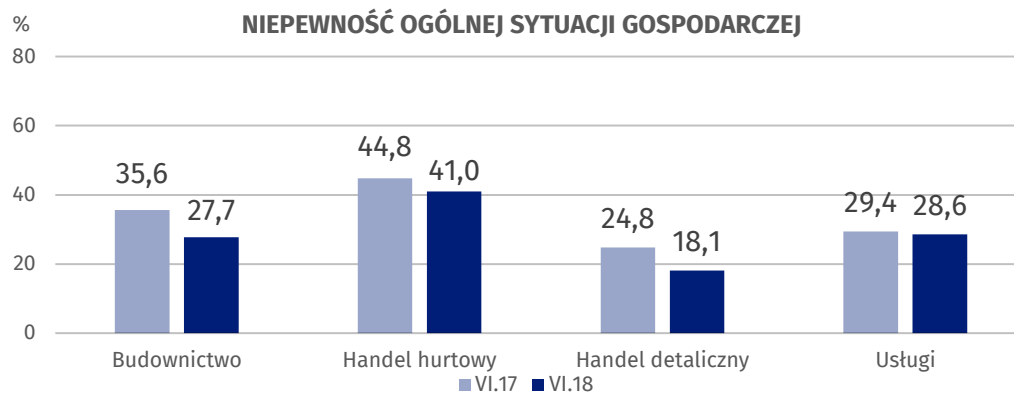
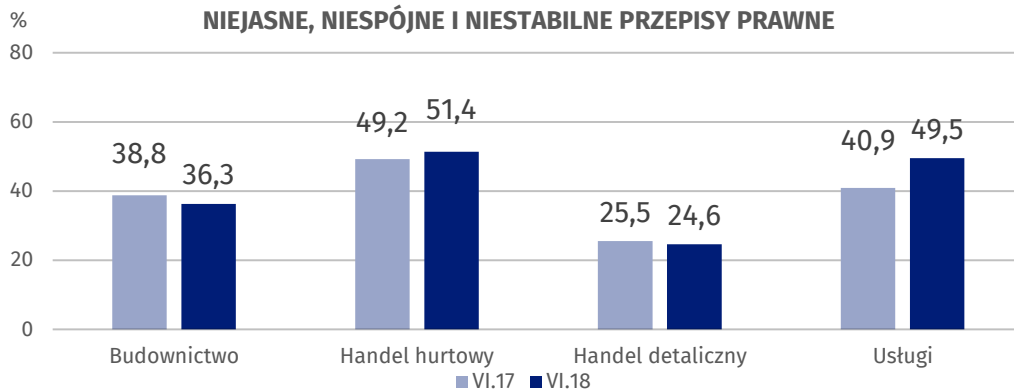
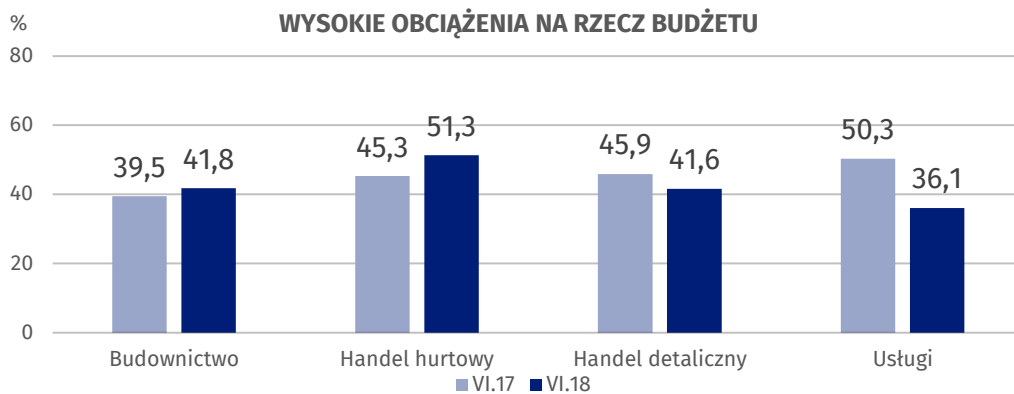
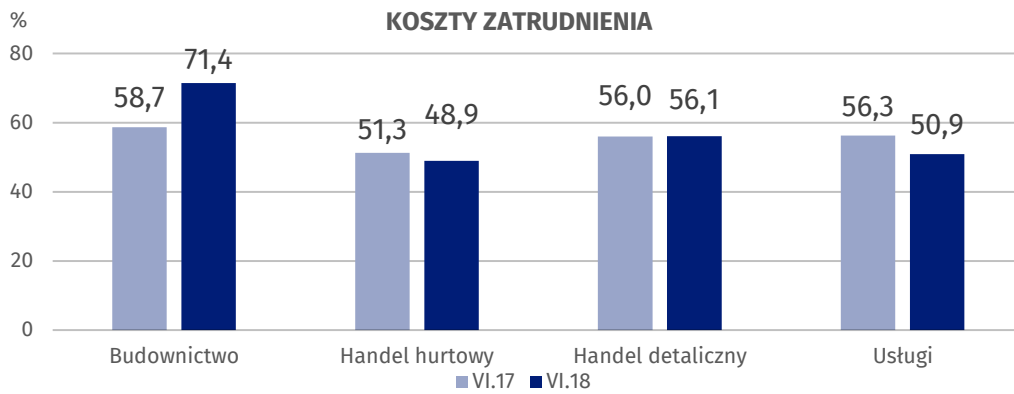
Największe trudności dla jednostek zgłaszających bariery stanowi zbyt duża konkurencja na rynku (72,9% w czerwcu br., 74,3% przed rokiem) oraz koszty zatrudnienia (56,1% w czerwcu br., 56,0% przed rokiem). W porównaniu z czerwcem 2017 r. najbardziej wzrosło znaczenie bariery związanej z niedoborem pracowników (z 15,7% do 30,5%), a spadło – bariery niedostatecznego popytu (z 44,6% do 37,2%).

USŁUGI

Podobnie jak w budownictwie tak i w usługach koszty zatrudnienia stanowią najważniejszą barierę ograniczającą działalność przedsiębiorstw (50,9% w czerwcu br., 56,3% przed rokiem). W skali roku najbardziej spadła uciążliwość barier związanych ze zbyt dużą konkurencją firm krajowych (z 43,8% do 27,1%), wysokimi obciążeniami na rzecz budżetu (z 50,3% do 36,1%) oraz niedostatecznym popytem (z 29,6% do 17,6%).

We wszystkich badanych obszarach działalności istotnie spadło znaczenie bariery związanej z niedostatecznym popytem.

Wykres 5. Wybrane bariery działalności gospodarczej



Opracowanie merytoryczne:
**Departament Studiów
Makroekonomicznych i Finansów
Olga Gaca**
Tel: 22 608 3651
e-mail: o.gaca@stat.gov.pl

Wydział Współpracy z Mediami

tel.: (+48 22) 608 34 91, (+48 22) 608 38 04
faks: (+48 22) 608 38 86
e-mail: obslugaprasowa@stat.gov.pl

Rzeczposzechnianie:
Rzecznik Prasowy Prezesa GUS

Karolina Dawidziuk
Tel: 22 608 3475, 22 608 3009
e-mail: rzecznik@stat.gov.pl



www.stat.gov.pl



@GUS_STAT



@GlownyUrzadStatystyczny

Powiązane opracowania

[Koniunktura gospodarcza w przemyśle, budownictwie, handlu i usługach 2000 – 2018](#)

[Badanie koniunktury gospodarczej – zeszyt metodologiczny](#)

Temat dostępny w bazach danych

[Dziedzina Baza Wiedzy Koniunktura Gospodarcza](#)

Ważniejsze pojęcia dostępne w słowniku

[Koniunktura gospodarcza](#)

[Bariery działalności](#)