




Ważniejsze informacje o sytuacji społeczno-gospodarczej województwa lubelskiego – LUTY 2023 R.

Urząd Statystyczny w Lublinie
20-068 LUBLIN,
ul. Stanisława Leszczyńskiego 48
tel. 81 533 20 51,
fax 81 533 27 61
e-mail:
SekretariatUSLUB@stat.gov.pl

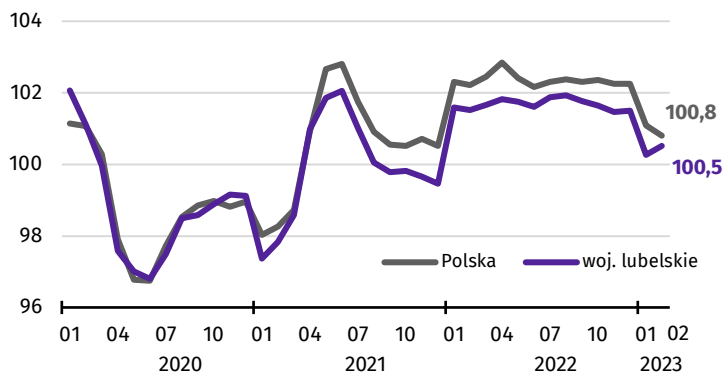
Więcej informacji w:

Komunikacie o sytuacji społeczno-gospodarczej województwa lubelskiego w lutym 2023 r.,

który ukaże się 28 marca 2023 r.

 lublin.stat.gov.pl
 @Lublin_STAT
 @UrzadStatystycznyLublin

Przeciętne zatrudnienie w sektorze przedsiębiorstw^a
analogiczny miesiąc poprzedniego roku = 100



Przeciętne zatrudnienie:

woj. lubelskie
204,3 tys.

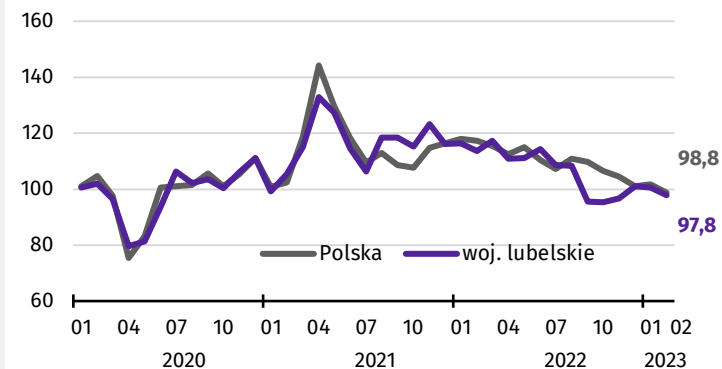
Polska
6526,3 tys.

Produkcja sprzedana przemysłu^c:

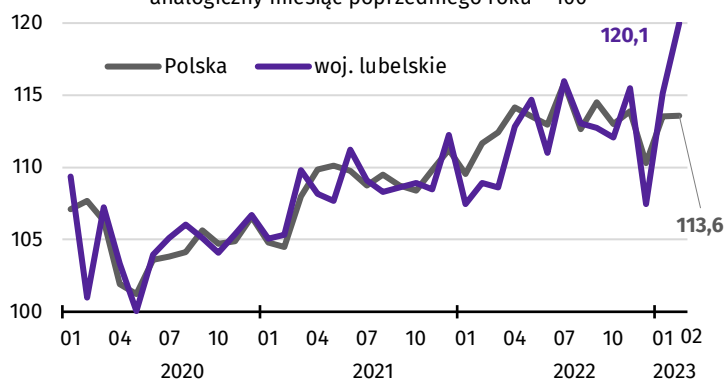
woj. lubelskie
5039,7 mln zł

Polska
209501,9 mln zł

Produkcja sprzedana przemysłu^{ab}
analogiczny miesiąc poprzedniego roku = 100



Przeciętne miesięczne wynagrodzenie brutto w sektorze przedsiębiorstw^a
analogiczny miesiąc poprzedniego roku = 100



Przeciętne miesięczne wynagrodzenie brutto:

woj. lubelskie
6004,87 zł

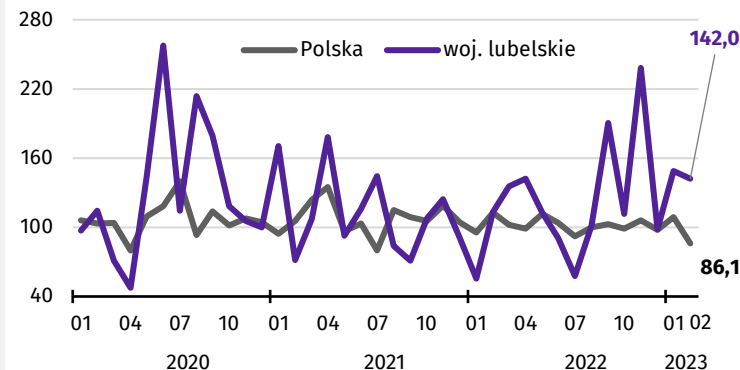
Polska
7065,56 zł

Mieszkania oddane do użytkowania:

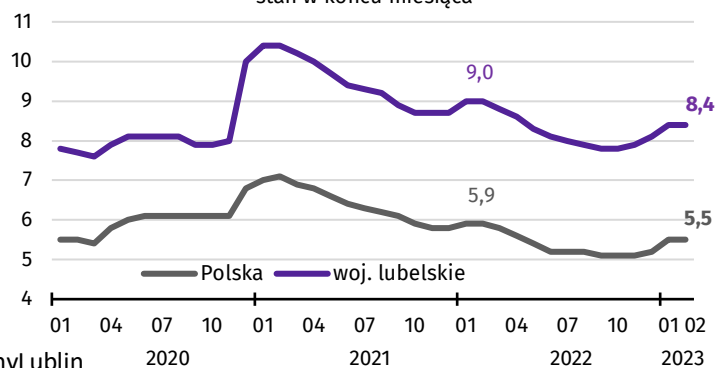
woj. lubelskie
815

Polska
15838

Mieszkania oddane do użytkowania
analogiczny miesiąc poprzedniego roku = 100



Stopa bezrobocia rejestrowanego
stan w końcu miesiąca



Udział osób bez prawa do zasiłku w ogólnej liczbie bezrobotnych:

woj. lubelskie
89,2%

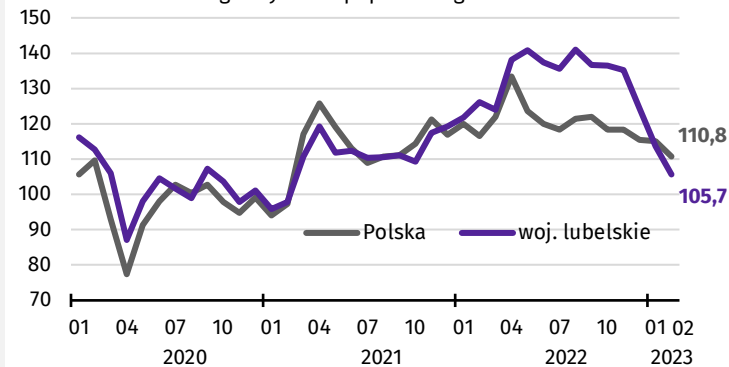
Polska
85,0%

Sprzedaż hurtowa przedsiębiorstw handlowych^{ac} (analogiczny miesiąc poprzedniego roku = 100):

woj. lubelskie
109,9

Polska
94,0

Sprzedaż detaliczna towarów^{ac}
analogiczny okres poprzedniego roku = 100



a W przedsiębiorstwach, w których liczba pracujących przekracza 9 osób. b W cenach stałych. c W cenach bieżących.