




# Ważniejsze informacje o sytuacji społeczno-gospodarczej województwa lubelskiego – GRUDZIEŃ 2022 R.

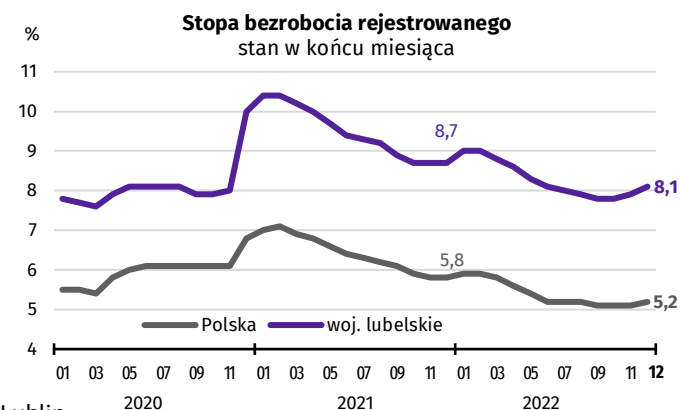
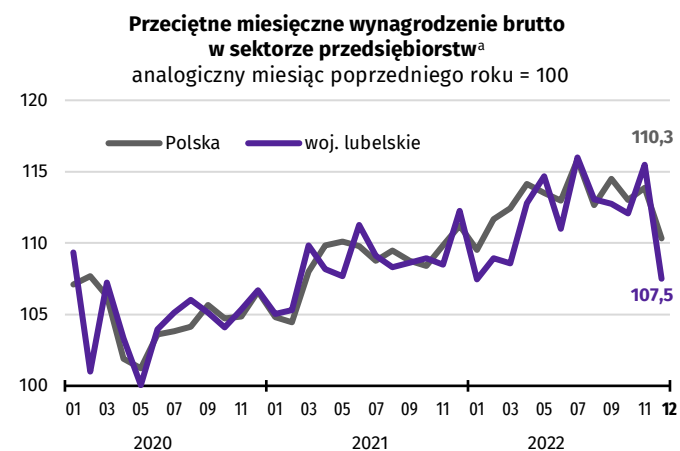
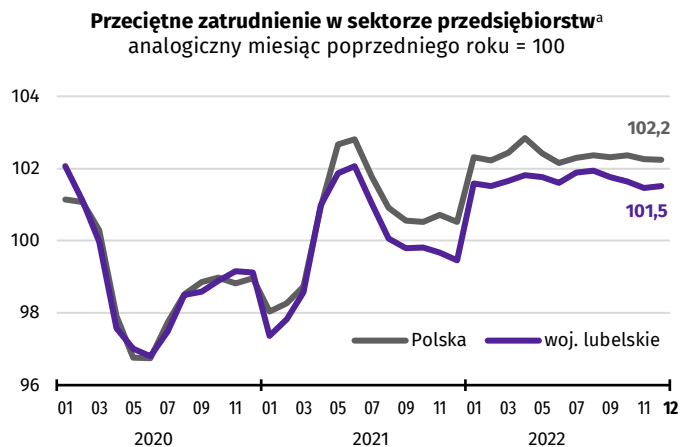
**Urząd Statystyczny w Lublinie**  
20-068 LUBLIN,  
ul. Stanisława Leszczyńskiego 48  
tel. 81 533 20 51, fax 81 533 27 61  
e-mail: SekretariatUSLUB@stat.gov.pl

Więcej informacji w:

**Komunikacie o sytuacji społeczno-gospodarczej województwa lubelskiego w grudniu 2022 r.,**

który ukaże się 30 stycznia 2023 r.

 lublin.stat.gov.pl  
 @Lublin\_STAT  
 @UrządStatystycznyLublin



Przeciętne zatrudnienie:

woj. lubelskie  
203,2 tys.

Polska  
6504,7 tys.

Produkcja sprzedana przemysłu<sup>c</sup>:

woj. lubelskie  
5259,1 mln zł

Polska  
211915,9 mln zł

Przeciętne miesięczne wynagrodzenie brutto:

woj. lubelskie  
6216,03 zł

Polska  
7329,96 zł

Mieszkania oddane do użytkowania:

woj. lubelskie  
1050

Polska  
24350

Udział osób bez prawa do zasiłku w ogólnej liczbie bezrobotnych:

woj. lubelskie  
90,3%

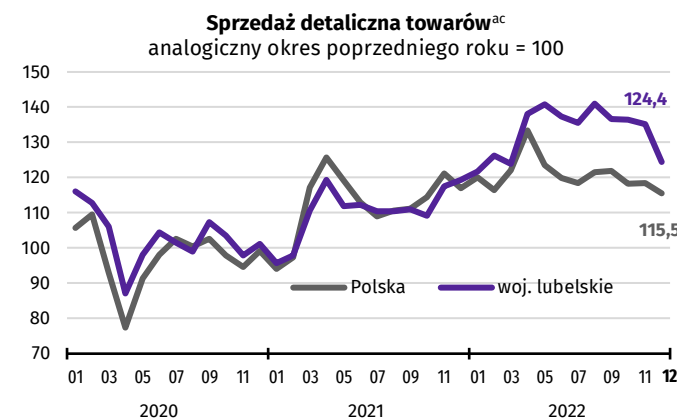
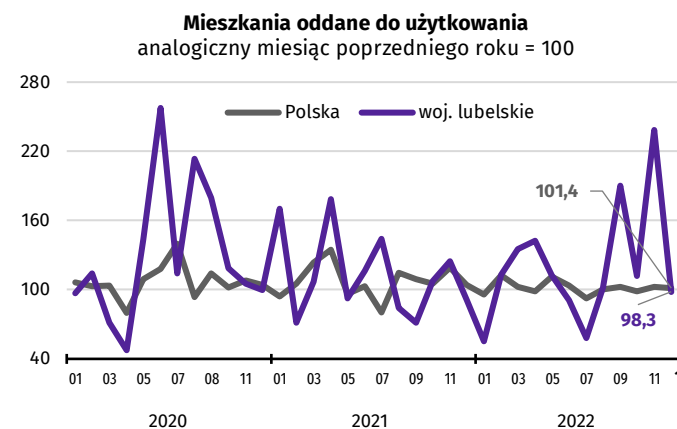
Polska  
85,8%

[Rewizja stopy bezrobocia rejestrowanego od grudnia 2020 r. do sierpnia 2022 r.](#)

Sprzedaż hurtowa przedsiębiorstw handlowych<sup>ac</sup> (analogiczny miesiąc poprzedniego roku = 100):

woj. lubelskie  
90,4

Polska  
130,5



a W przedsiębiorstwach, w których liczba pracujących przekracza 9 osób. b W cenach stałych. c W cenach bieżących.