

Ważniejsze informacje o sytuacji społeczno-gospodarczej województwa lubelskiego – STYCZEŃ 2023 R.

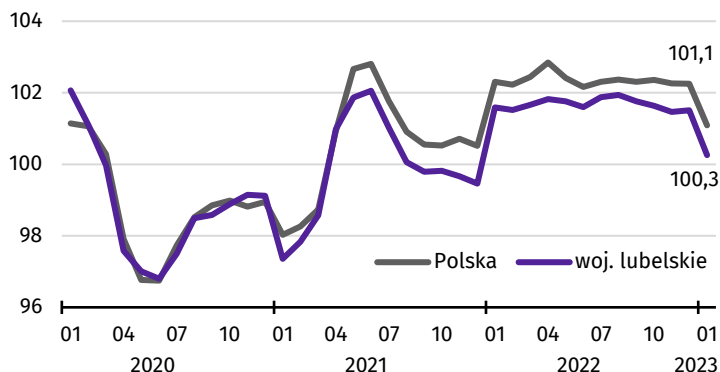
Urząd Statystyczny w Lublinie
20-068 LUBLIN,
ul. Stanisława Leszczyńskiego 48
tel. 81 533 20 51, fax 81 533 27 61
e-mail: SekretariatUSLUB@stat.gov.pl

Więcej informacji w:

Komunikacie o sytuacji społeczno-gospodarczej województwa lubelskiego w styczniu 2023 r.,

który ukaże się 28 lutego 2023 r.

Przeciętne zatrudnienie w sektorze przedsiębiorstw^a
analogiczny miesiąc poprzedniego roku = 100



Przeciętne zatrudnienie:

woj. lubelskie 203,6 tys.

Polska 6530,1 tys.

Przeciętne miesięczne wynagrodzenie brutto w sektorze przedsiębiorstw^a
analogiczny miesiąc poprzedniego roku = 100

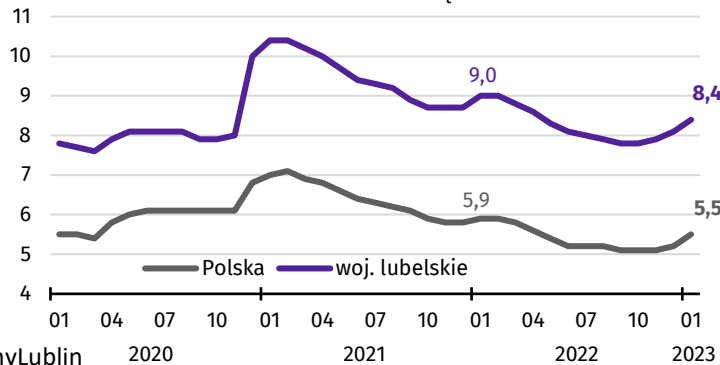


Przeciętne miesięczne wynagrodzenie brutto:

woj. lubelskie 6070,46 zł

Polska 6883,96 zł

Stopa bezrobocia rejestrowanego
stan w końcu miesiąca



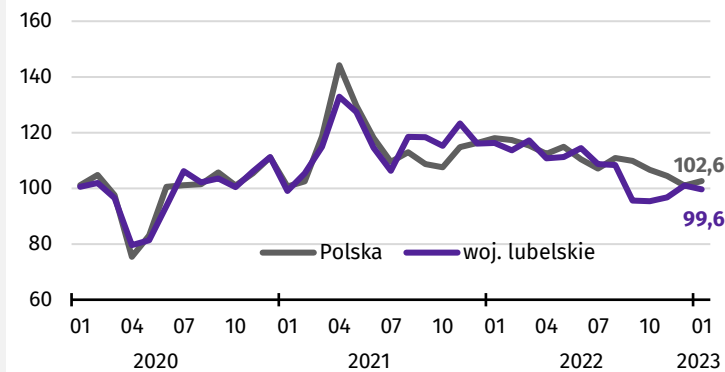
Udział osób bez prawa do zasiłku w ogólnej liczbie bezrobotnych:

woj. lubelskie 89,4%

Polska 85,1%

[Rewizja stopy bezrobocia rejestrowanego od grudnia 2020 r. do sierpnia 2022 r.](#)

Produkcja sprzedana przemysłu^{ab}
analogiczny miesiąc poprzedniego roku = 100

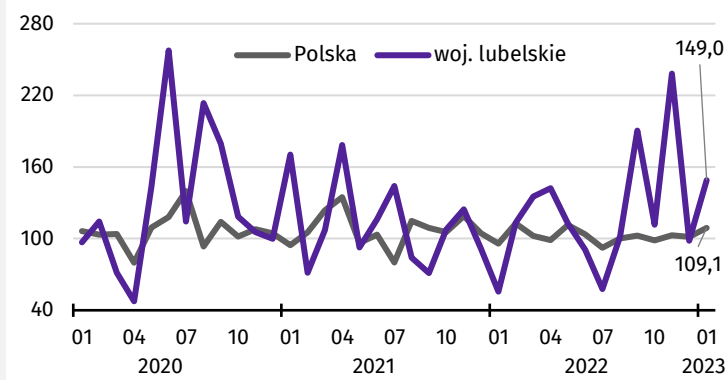


Produkcja sprzedana przemysłu^c:

woj. lubelskie 5017,6 mln zł

Polska 210884,9 mln zł

Mieszkania oddane do użytkowania
analogiczny miesiąc poprzedniego roku = 100

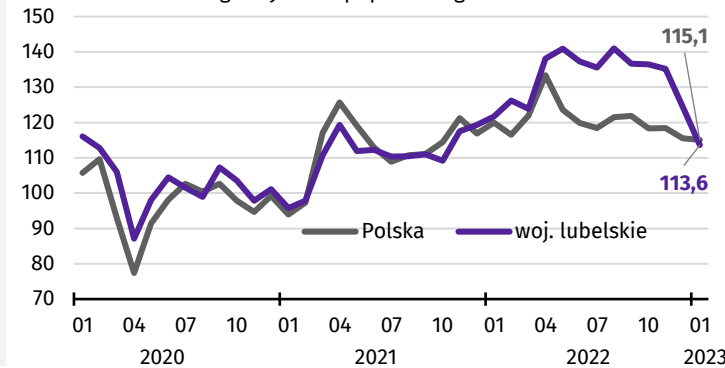


Mieszkania oddane do użytkowania:

woj. lubelskie 800

Polska 18244

Sprzedaż detaliczna towarów^{ac}
analogiczny okres poprzedniego roku = 100



Sprzedaż hurtowa przedsiębiorstw handlowych^{ac} (analogiczny miesiąc poprzedniego roku = 100):

woj. lubelskie 115,8

Polska 101,7

a W przedsiębiorstwach, w których liczba pracujących przekracza 9 osób. b W cenach stałych. c W cenach bieżących.