

Ważniejsze informacje o sytuacji społeczno-gospodarczej województwa lubelskiego – SIERPIEŃ 2022 R.

Urząd Statystyczny w Lublinie
20-068 LUBLIN,
ul. Stanisława Leszczyńskiego 48
tel. 81 533 20 51,
fax 81 533 27 61
e-mail:
SekretariatUSLUB@stat.gov.pl

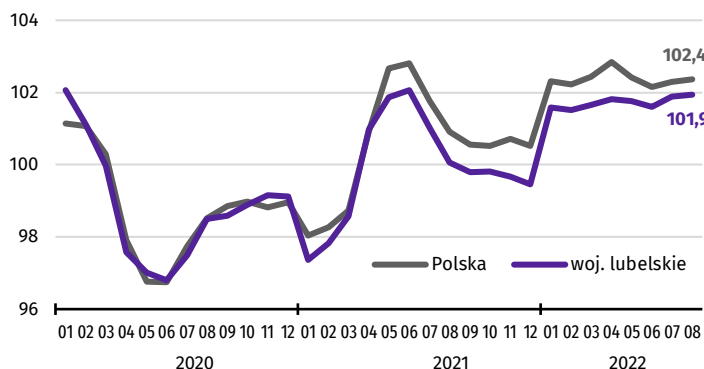
Więcej informacji w:

Komunikacie o sytuacji społeczno-gospodarczej województwa lubelskiego w sierpniu 2022 r.,

który ukaże się 28 września 2022 r.

lublin.stat.gov.pl
[@Lublin_STAT](https://twitter.com/Lublin_STAT)
[@UrządStatystycznyLublin](https://www.facebook.com/UrządStatystycznyLublin)

Przeciętne zatrudnienie w sektorze przedsiębiorstw^a
analogiczny miesiąc poprzedniego roku = 100



Przeciętne zatrudnienie:

woj. lubelskie
204,7 tys.

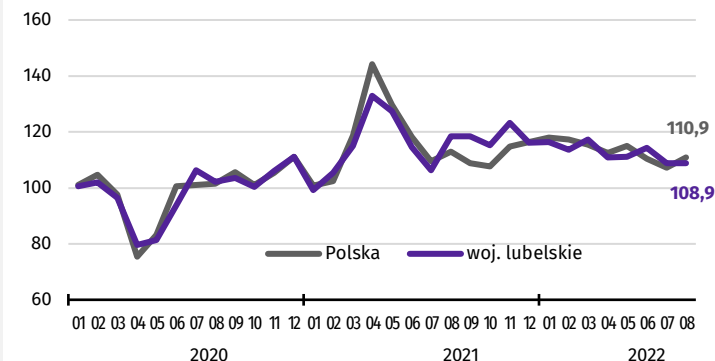
Polska
6502,6 tys.

Produkcja sprzedana przemysłu^c:

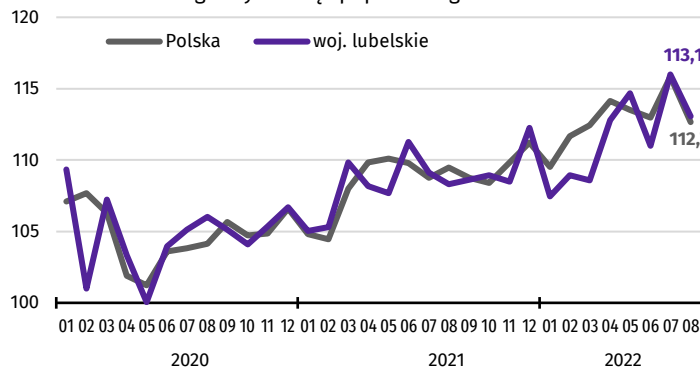
woj. lubelskie
5309,1 mln zł

Polska
201388,5 mln zł

Produkcja sprzedana przemysłu^{ab}
analogiczny miesiąc poprzedniego roku = 100



Przeciętne miesięczne wynagrodzenie brutto w sektorze przedsiębiorstw^a
analogiczny miesiąc poprzedniego roku = 100



Przeciętne miesięczne wynagrodzenie brutto:

woj. lubelskie
5595,42 zł

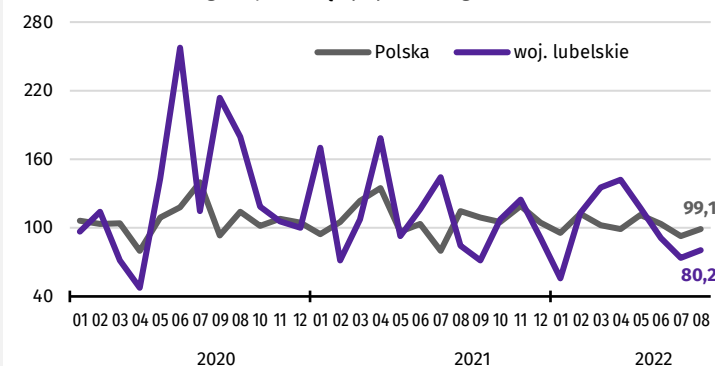
Polska
6583,03 zł

Mieszkania oddane do użytkowania:

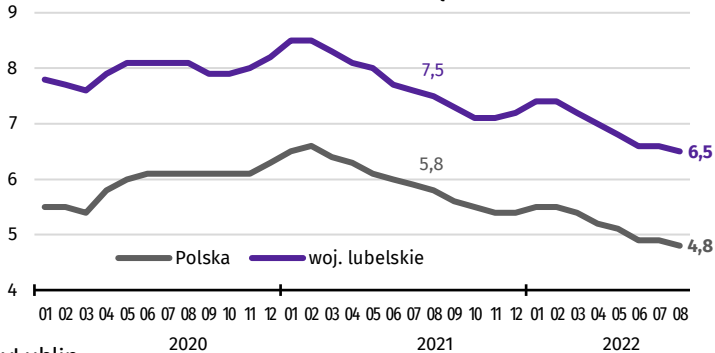
woj. lubelskie
666

Polska
18417

Mieszkania oddane do użytkowania
analogiczny miesiąc poprzedniego roku = 100



Stopa bezrobocia rejestrowanego
stan w końcu miesiąca



Udział osób bez prawa do zasiłku w ogólnej liczbie bezrobotnych:

woj. lubelskie
90,5%

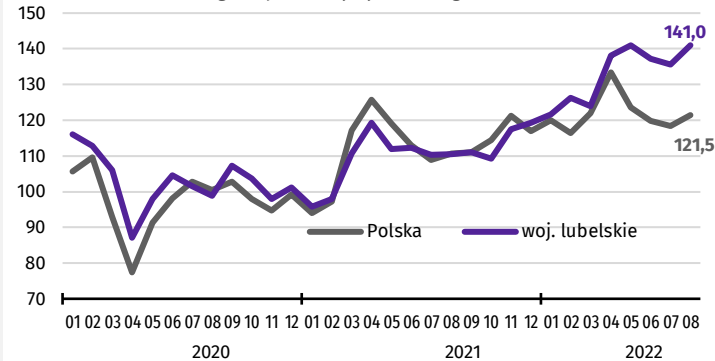
Polska
86,1%

Sprzedaż hurtowa przedsiębiorstw handlowych^{ac} (analogiczny miesiąc poprzedniego roku = 100):

woj. lubelskie
120,1

Polska
139,3

Sprzedaż detaliczna towarów^{ac}
analogiczny okres poprzedniego roku = 100



a W przedsiębiorstwach, w których liczba pracujących przekracza 9 osób. b W cenach stałych. c W cenach bieżących.