

# Ważniejsze informacje o sytuacji społeczno-gospodarczej województwa lubelskiego – KWIECIEŃ 2022 R.

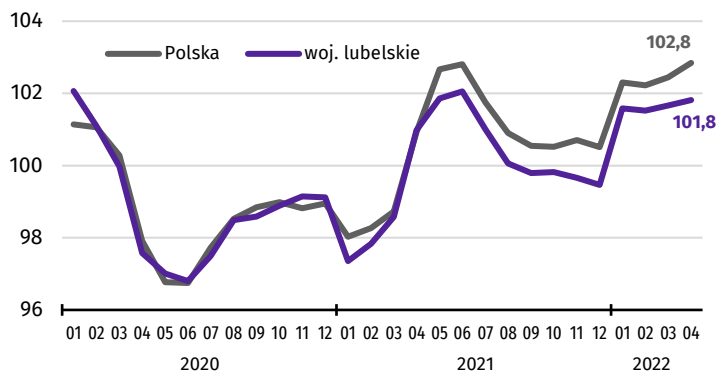
**Urząd Statystyczny w Lublinie**  
20-068 LUBLIN,  
ul. Stanisława Leszczyńskiego 48  
tel. 81 533 20 51, fax 81 533 27 61  
e-mail: SekretariatUSLUB@stat.gov.pl

Więcej informacji w:

**Komunikacie o sytuacji społeczno-gospodarczej województwa lubelskiego w kwietniu 2022 r.,**

który ukaże się 30 maja 2022 r.

**Przeciętne zatrudnienie w sektorze przedsiębiorstw<sup>a</sup>**  
analogiczny miesiąc poprzedniego roku = 100

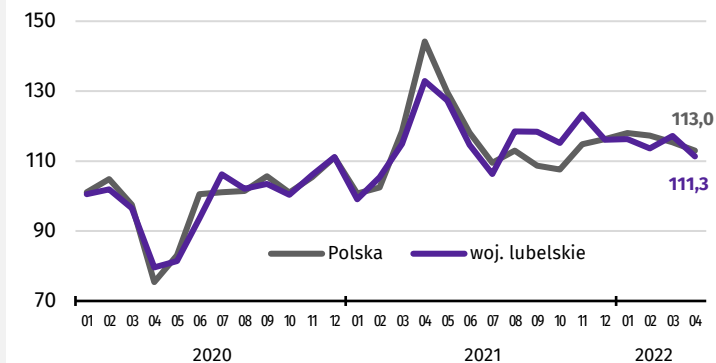


Przeciętne zatrudnienie:

woj. lubelskie  
**204,0 tys.**

Polska  
**6496,6 tys.**

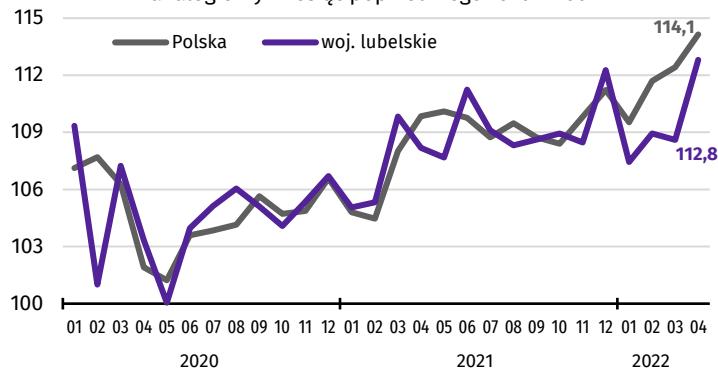
Produkcja sprzedana przemysłu<sup>ab</sup>  
analogiczny miesiąc poprzedniego roku = 100



Polska  
**202125,6 mln zł**

woj. lubelskie  
**5216,2 mln zł**

**Przeciętne miesięczne wynagrodzenie brutto w sektorze przedsiębiorstw<sup>a</sup>**  
analogiczny miesiąc poprzedniego roku = 100

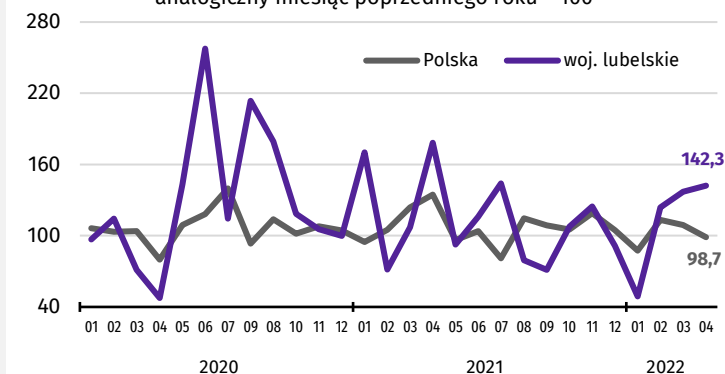


Przeciętne miesięczne wynagrodzenie brutto:

woj. lubelskie  
**5374,03 zł**

Polska  
**6626,95 zł**

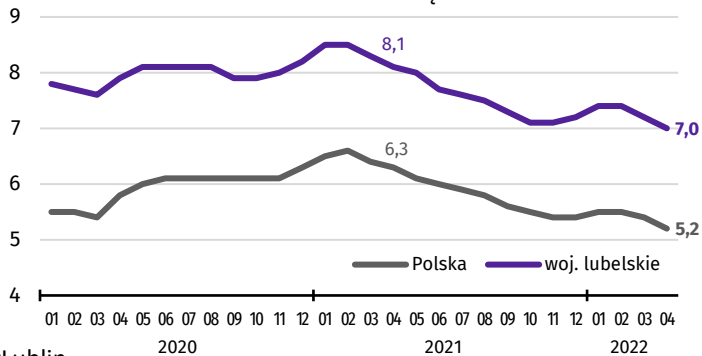
Mieszkania oddane do użytkowania:  
analogiczny miesiąc poprzedniego roku = 100



Polska  
**18764**

woj. lubelskie  
**881**

**Stopa bezrobocia rejestrowanego**  
stan w końcu miesiąca



Udział osób bez prawa do zasiłku w ogólnej liczbie bezrobotnych:

woj. lubelskie  
**90,5%**

Polska  
**86,7%**

Sprzedaż hurtowa przedsiębiorstw handlowych<sup>ac</sup>  
(analogiczny miesiąc poprzedniego roku = 100):

woj. lubelskie  
**130,5**

Polska  
**142,0**

**Sprzedaż detaliczna towarów<sup>ac</sup>**  
analogiczny okres poprzedniego roku = 100

