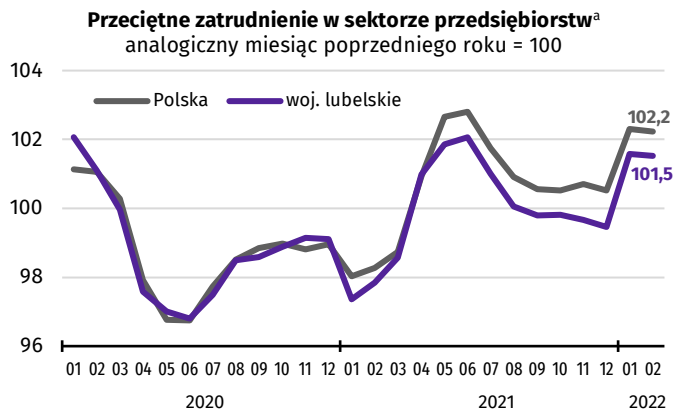


Ważniejsze informacje o sytuacji społeczno-gospodarczej województwa lubelskiego – LUTY 2022 R.

Urząd Statystyczny w Lublinie
20-068 LUBLIN,
ul. Stanisława Leszczyńskiego 48
tel. 81 533 20 51, fax 81 533 27 61
e-mail: SekretariatUSLUB@stat.gov.pl

Więcej informacji w:
Komunikacie o sytuacji społeczno-gospodarczej województwa lubelskiego w lutym 2022 r.,

który ukaże się 28 marca 2022 r.



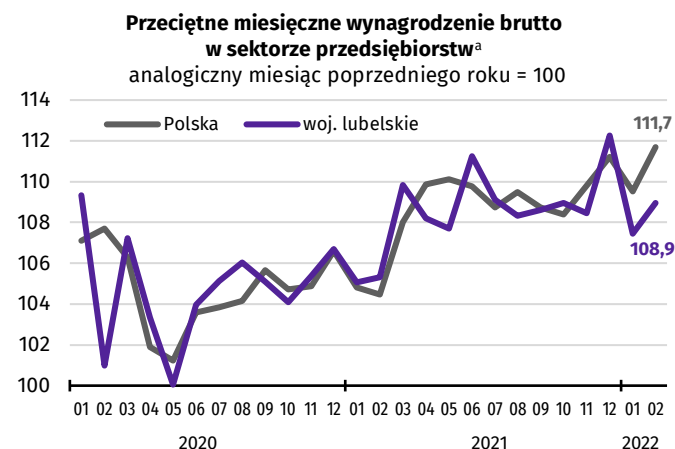
Przeciętne zatrudnienie:

woj. lubelskie **203,2 tys.**

Polska **6474,9 tys.**

Produkcja sprzedana przemysłu^c:

woj. lubelskie **4835,4 mln zł**
Polska **181323,6 mln zł**



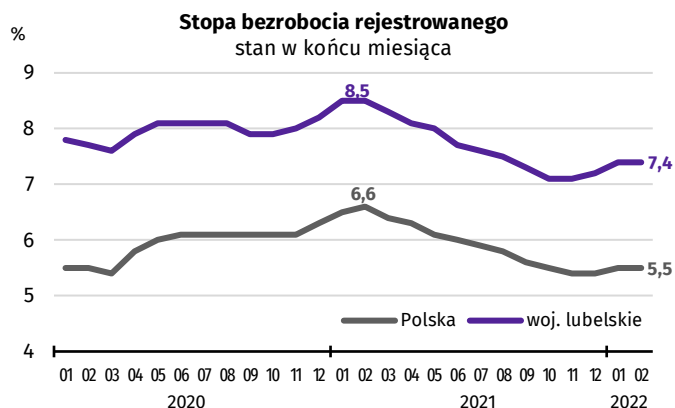
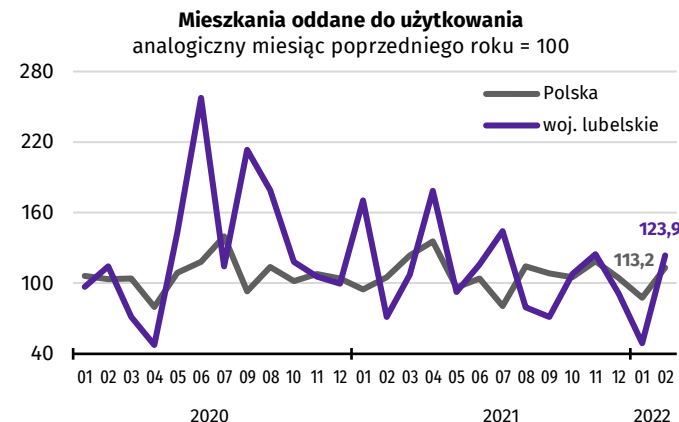
Przeciętne miesięczne wynagrodzenie brutto:

woj. lubelskie **4999,72 zł**

Polska **6220,04 zł**

Mieszkania oddane do użytkowania:

woj. lubelskie **628**
Polska **18420**



Udział osób bez prawa do zasiłku w ogólnej liczbie bezrobotnych:

woj. lubelskie **89,7%**

Polska **86,3%**

Sprzedaż hurtowa przedsiębiorstw handlowych^{ac} (analogiczny miesiąc poprzedniego roku = 100):

woj. lubelskie **135,0**

Polska **132,7**

