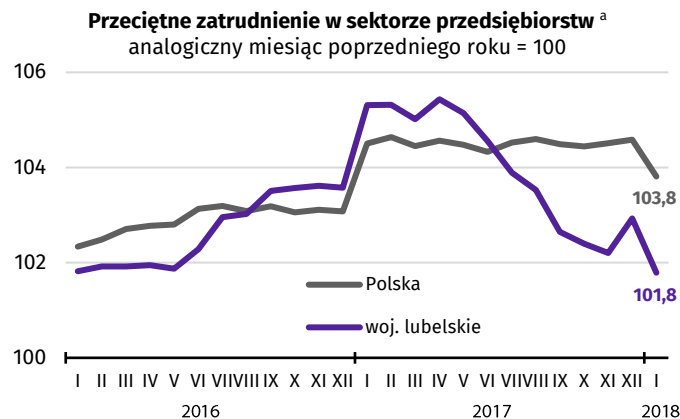


# Ważniejsze informacje o sytuacji społeczno-gospodarczej województwa lubelskiego - styczeń 2018 r.

**Urząd Statystyczny w Lublinie**  
20-068 LUBLIN,  
ul. Stanisława.  
Leszczyńskiego 48  
tel. 81 533 20 51,  
fax 81 533 27 61,  
e-mail:  
SekretariatUSLUB@stat.gov.pl

Więcej informacji w:  
**Komunikacie o sytuacji społeczno-gospodarczej województwa lubelskiego w styczniu 2018 r.,**

który ukaże się 28 II 2018 r.



Przeciętne zatrudnienie:

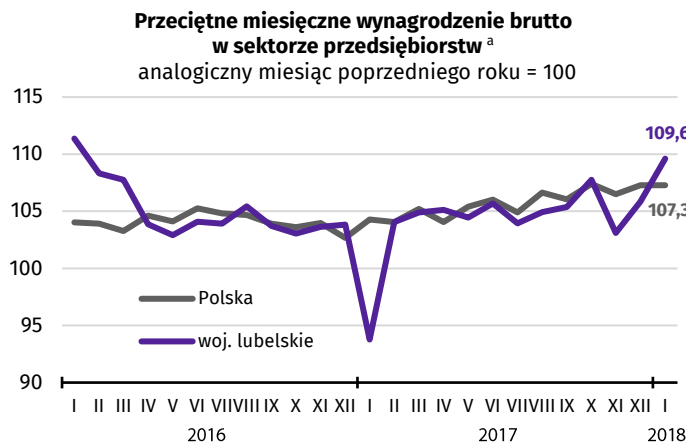
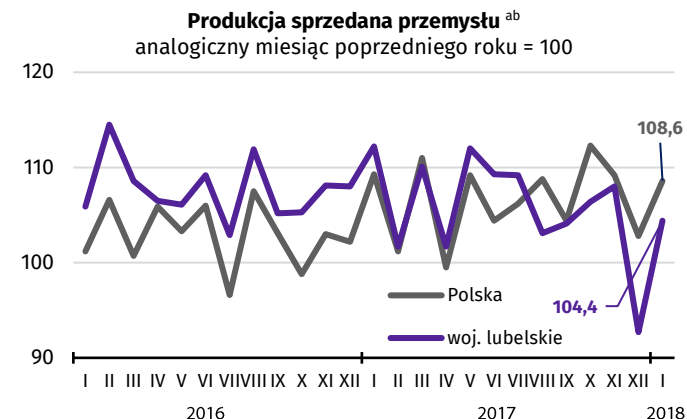
woj. lubelskie  
**193,4 tys.**

Polska  
**6186,6 tys.**

Produkcja sprzedana przemysłu<sup>c</sup>:

woj. lubelskie  
**2904,4 mln zł**

Polska  
**114103,0 mln zł**



Przeciętne miesięczne wynagrodzenie brutto:

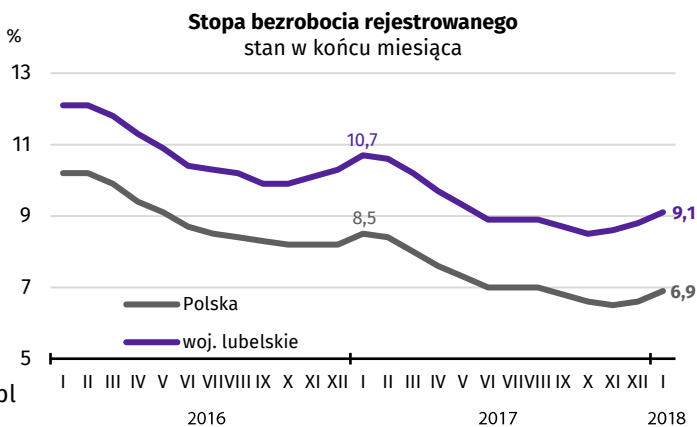
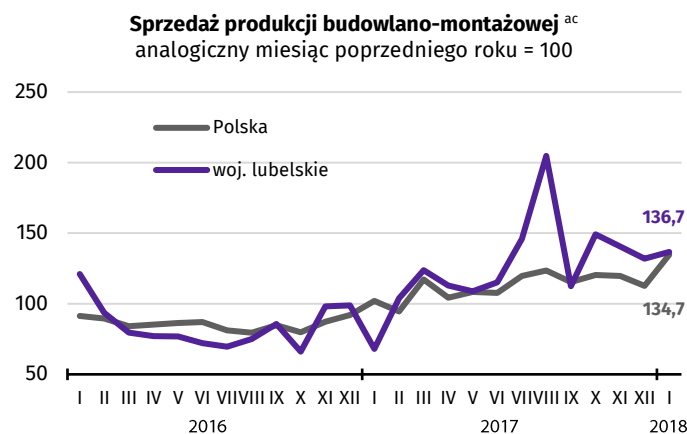
woj. lubelskie  
**4021,89 zł**

Polska  
**4588,58 zł**

Sprzedaż produkcji budowlano-montażowej<sup>ac</sup>:

woj. lubelskie  
**132,5 mln zł**

Polska  
**4551,1 mln zł**



Udział osób bez prawa do zasiłku w ogólnej liczbie bezrobotnych:

woj. lubelskie  
**90,0%**

Polska  
**84,9%**

Sprzedaż hurtowa przedsiębiorstw handlowych<sup>c</sup> (analogiczny miesiąc poprzedniego roku = 100):

woj. lubelskie  
**96,3**

Polska  
**112,3**

