

WAŻNIEJSZE INFORMACJE O SYTUACJI SPOŁECZNO-GOSPODARCZEJ WOJEWÓDZTWA LUBELSKIEGO GRUDZIEŃ 2017 R.

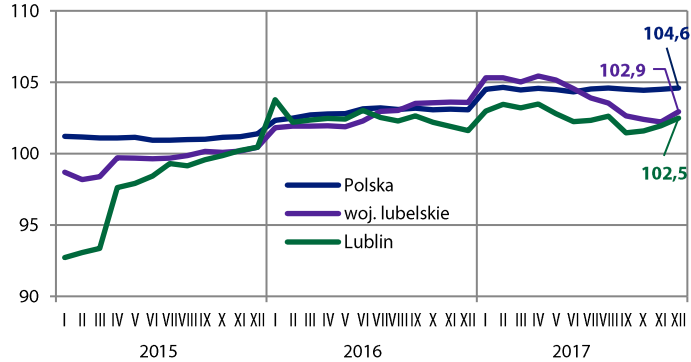
Urząd Statystyczny w Lublinie
20-068 LUBLIN,
ul. Stanisława.
Leszczyńskiego 48
tel. 81 533 20 51,
fax 81 533 27 61,
e-mail:
SekretariatUSLUB@stat.gov.pl

Więcej informacji w:

Komunikacie o sytuacji społeczno-gospodarczej województwa lubelskiego w grudniu 2017 r., który ukaże się 29 I 2018 r.



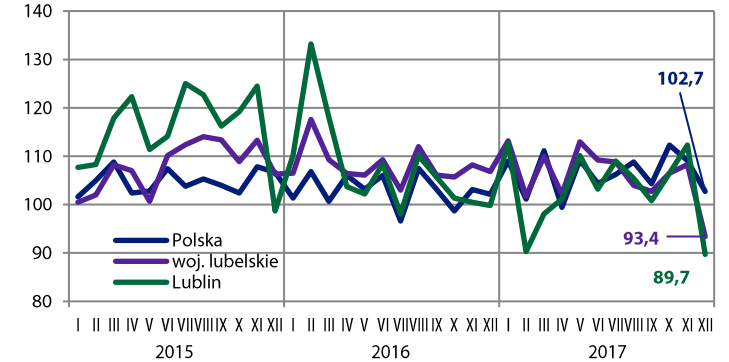
Przeciętne zatrudnienie w sektorze przedsiębiorstw^a
analogiczny miesiąc poprzedniego roku = 100



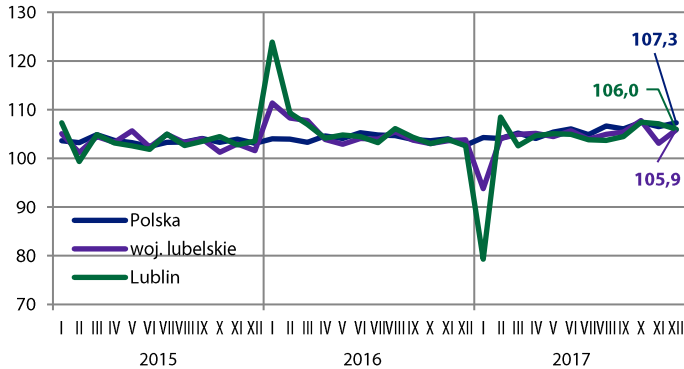
Przeciętne zatrudnienie w grudniu 2017 r. wyniosło:
woj. lubelskie 190,2 tys.
Lublin 65,0 tys.
Polska 6064,8 tys.

Produkcja sprzedana przemysłu^c w grudniu 2017 r. wyniosła:
woj. lubelskie 2770,8 mln zł
Lublin 908,0 mln zł
Polska 109389,5 mln zł

Produkcja sprzedana przemysłu^{ab}
analogiczny miesiąc poprzedniego roku = 100



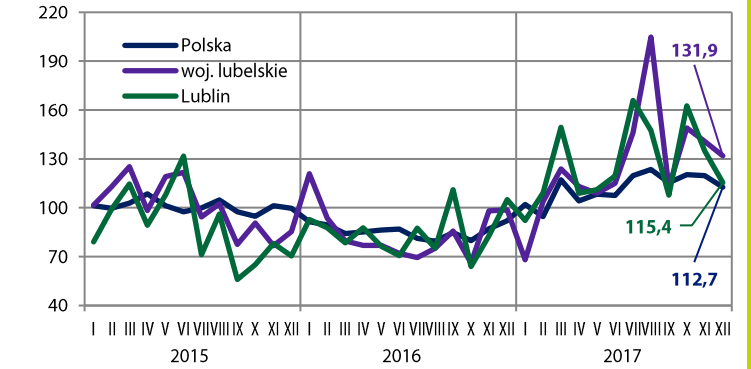
Przeciętne miesięczne wynagrodzenie brutto w sektorze przedsiębiorstw^a
analogiczny miesiąc poprzedniego roku = 100



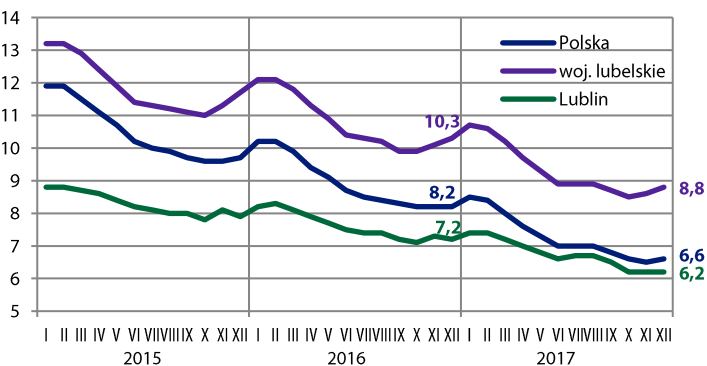
Przeciętne miesięczne wynagrodzenie brutto w grudniu 2017 r. wyniosło:
woj. lubelskie 4377,70 zł
Lublin 4702,25 zł
Polska 4973,73 zł

Sprzedaż produkcji budowlano-montażowej^{ac} w grudniu 2017 r. wyniosła:
woj. lubelskie 434,7 mln zł
Lublin 126,1 mln zł
Polska 10762,9 mln zł

Sprzedaż produkcji budowlano-montażowej^{ac}
analogiczny miesiąc poprzedniego roku = 100



Stopa bezrobocia rejestrowanego
stan w końcu miesiąca



Udział osób bez prawa do zasiłku w ogólnej liczbie bezrobotnych w grudniu 2017 r. wyniósł:
woj. lubelskie 90,7%
Lublin 90,8%
Polska 85,2%

Sprzedaż hurtowa przedsiębiorstw handlowych^c w grudniu 2017 r. analogiczny miesiąc poprzedniego roku = 100:
woj. lubelskie 104,6
Lublin 106,1
Polska 104,5

Sprzedaż detaliczna towarów^{ac}
analogiczny okres poprzedniego roku = 100

