




# WAŻNIEJSZE INFORMACJE O SYTUACJI SPOŁECZNO-GOSPODARZEJ WOJEWÓDZTWA LUBELSKIEGO PAŹDZIERNIK 2015 R.

Urząd Statystyczny  
w Lublinie  
20-068 LUBLIN,  
ul. St. Leszczyńskiego 48  
tel. 81 533 20 51,  
fax 81 533 27 61,  
e-mail:  
SekretariatUSLUB@stat.gov.pl

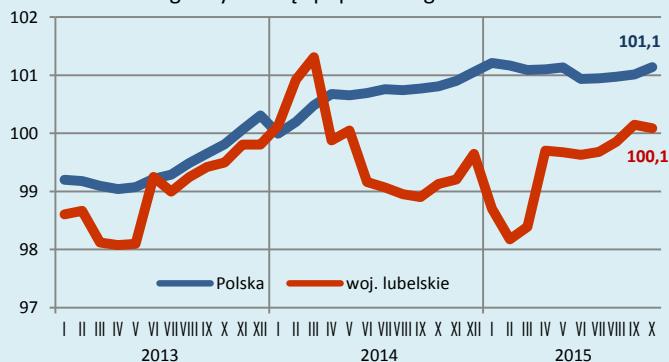
Więcej  
informacji  
w:

Komunikacie  
o sytuacji  
społeczno-  
gospodarczej  
województwa  
lubelskiego  
w październiku  
2015 r.,

który ukaże się  
30 XI 2015 r.

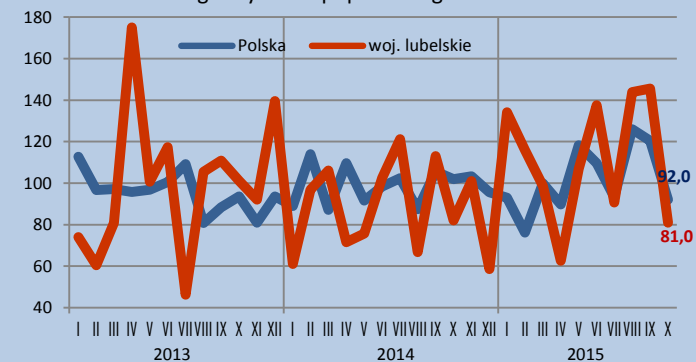


**Przeciętne zatrudnienie w sektorze przedsiębiorstw<sup>a</sup>**  
analogiczny miesiąc poprzedniego roku = 100



Przeciętne  
zatrudnienie  
w październiku 2015 r.  
wyniosło:  
woj. lubelskie  
**178,0 tys.**  
Polska  
**5607,6 tys.**

**Mieszkania oddane do użytkowania**  
analogiczny okres poprzedniego roku = 100



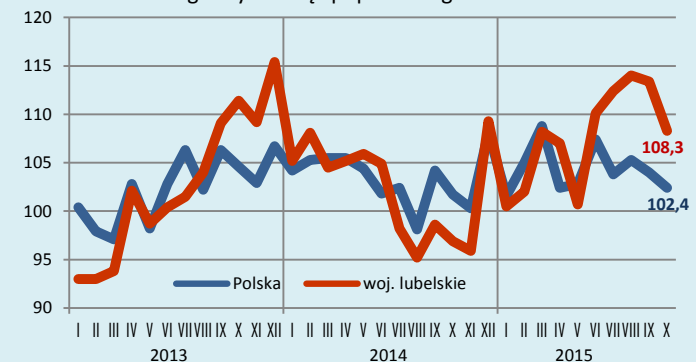
Liczba mieszkań  
oddanych do  
użytkowania  
w październiku 2015 r.  
wyniosła:  
woj. lubelskie  
**546**  
Polska  
**13547**

**Przeciętne miesięczne wynagrodzenie brutto w sektorze przedsiębiorstw<sup>a</sup>**  
analogiczny miesiąc poprzedniego roku = 100



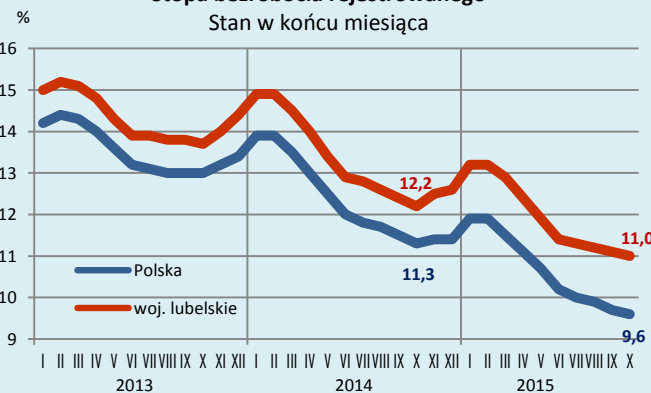
Przeciętne miesięczne  
wynagrodzenie brutto  
w październiku 2015 r.  
wyniosło:  
woj. lubelskie  
**3534,16 zł**  
Polska  
**4110,77 zł**

**Produkcja sprzedana przemysłu<sup>ab</sup>**  
analogiczny miesiąc poprzedniego roku = 100



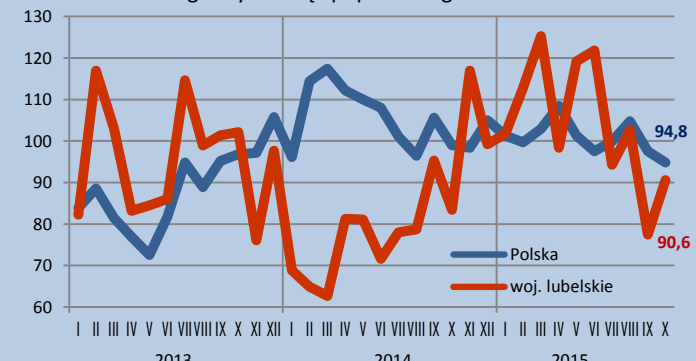
Produkcja sprzedana  
przemysłu (w cenach  
bieżących) w  
październiku 2015 r.  
wyniosła:  
woj. lubelskie  
**2817,4 mln zł**  
Polska  
**107440,3 mln zł**

**Stopa bezrobocia rejestrowanego**  
Stan w końcu miesiąca



Udział osób bez prawa  
do zasiłku w ogólnej  
liczbie bezrobotnych  
w październiku 2015 r.  
wyniósł:  
woj. lubelskie  
**92,2%**  
Polska  
**86,6%**

**Produkcja budowlano-montażowa<sup>ac</sup>**  
analogiczny miesiąc poprzedniego roku = 100



Produkcja budowlano-  
montażowa  
w październiku 2015 r.  
wyniosła:  
woj. lubelskie  
**302,3 mln zł**  
Polska  
**8273,4 mln zł**