



WAŻNIEJSZE INFORMACJE O SYTUACJI SPOŁECZNO-GOSPODARCZEJ WOJEWÓDZTWA LUBELSKIEGO WRZESIEŃ 2017 R.

Urząd Statystyczny
w Lublinie
20-068 LUBLIN,
ul. St. Leszczyńskiego 48
tel. 81 533 20 51,
fax 81 533 27 61,
e-mail:
SekretariatUSLUB@stat.gov.pl

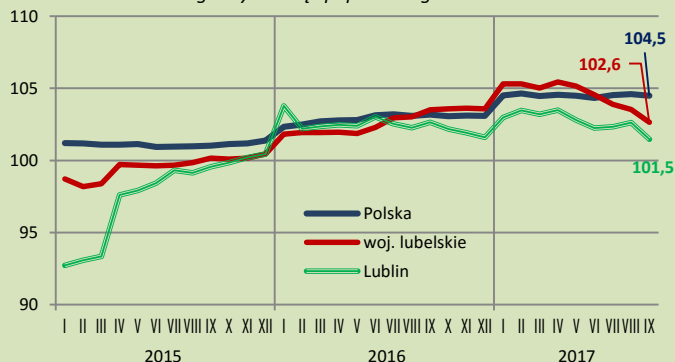
Więcej
informacji
w:

Komunikacie
o sytuacji
społeczno-
gospodarczej
województwa
lubelskiego
we wrześniu
2017 r.,
który ukaże się
27 X 2017 r.



<http://lublin.stat.gov.pl>

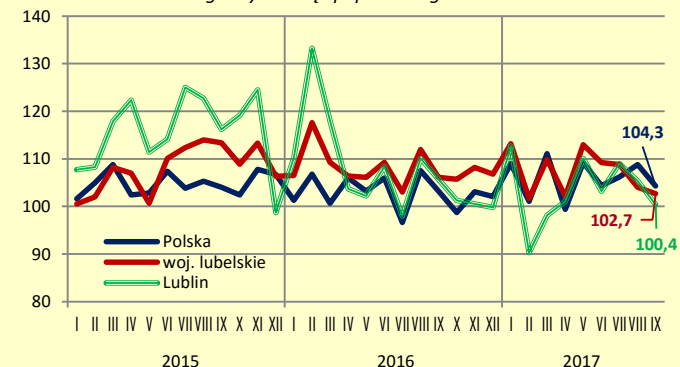
Przeciętne zatrudnienie w sektorze przedsiębiorstw^a
analogiczny miesiąc poprzedniego roku = 100



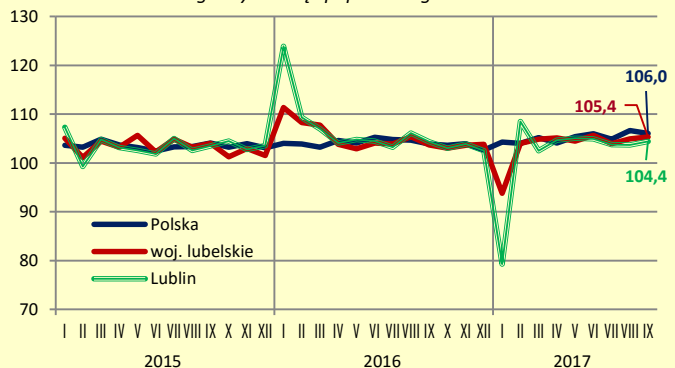
Przeciętne
zatrudnienie
we wrześniu 2017 r.
wyniosło:
woj. lubelskie
189,0 tys.
Lublin
64,5 tys.
Polska
6030,8 tys.

Produkcja
sprzedana przemysłu^c
we wrześniu 2017 r.
wyniosła:
woj. lubelskie
3037,9 mln zł
Lublin
999,5 mln zł
Polska
117104,7 mln zł

Produkcja sprzedana przemysłu^{ab}
analogiczny miesiąc poprzedniego roku = 100



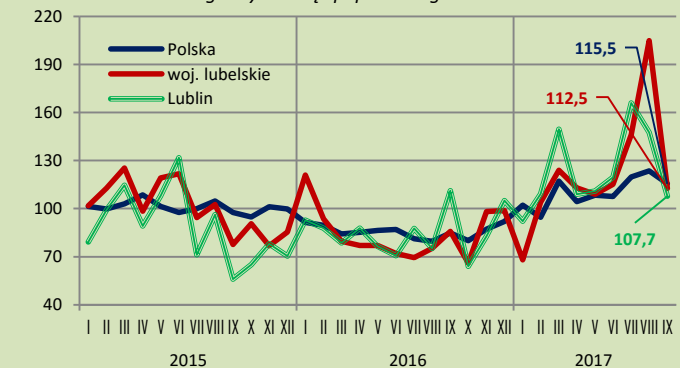
Przeciętne miesięczne wynagrodzenie brutto w sektorze przedsiębiorstw^a
analogiczny miesiąc poprzedniego roku = 100



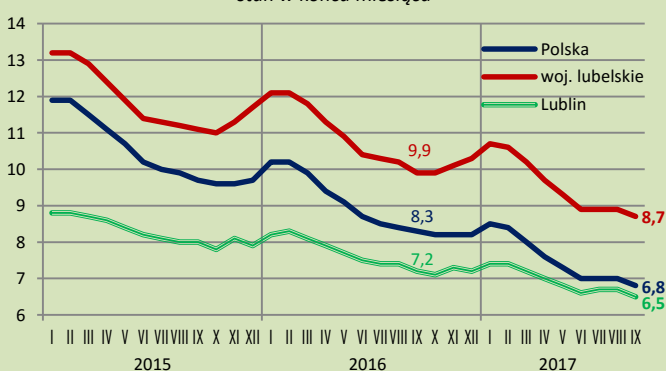
Przeciętne miesięczne
wynagrodzenie brutto
we wrześniu 2017 r.
wyniosło:
woj. lubelskie
3864,73 zł
Lublin
4226,87 zł
Polska
4473,06 zł

Produkcja budowlano-
montażowa
we wrześniu 2017 r.
wyniosła:
woj. lubelskie
252,7 mln zł
Lublin
98,4 mln zł
Polska
7810,8 mln zł

Produkcja budowlano-montażowa^{ac}
analogiczny miesiąc poprzedniego roku = 100



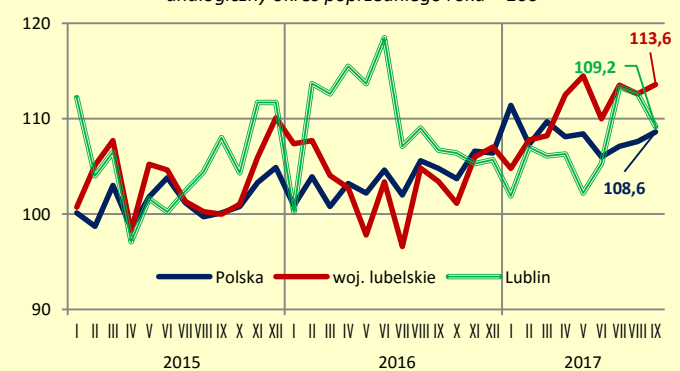
Stopa bezrobocia rejestrowanego
stan w końcu miesiąca



Udział osób bez prawa
do zasiłku w ogólnej
liczbie bezrobotnych
we wrześniu 2017 r.
wyniósł:
woj. lubelskie
91,5%
Lublin
90,6%
Polska
86,1%

Sprzedaż hurtowa
przedsiębiorstw
handlowych^c
we wrześniu 2017 r.
*analogiczny miesiąc
poprzedniego roku = 100:*
woj. lubelskie
99,8
Lublin
105,2
Polska
110,5

Sprzedaż detaliczna towarów^{ac}
analogiczny okres poprzedniego roku = 100



a W przedsiębiorstwach, w których liczba pracujących przekracza 9 osób. b W cenach stałych. c W cenach bieżących.