



WAŻNIEJSZE INFORMACJE O SYTUACJI SPOŁECZNO-GOSPODARCZEJ WOJEWÓDZTWA LUBELSKIEGO SIERPIEŃ 2017 R.

Urząd Statystyczny
w Lublinie
20-068 LUBLIN,
ul. St. Leszczyńskiego 48
tel. 81 533 20 51,
fax 81 533 27 61,
e-mail:
SekretariatUSLUB@stat.gov.pl

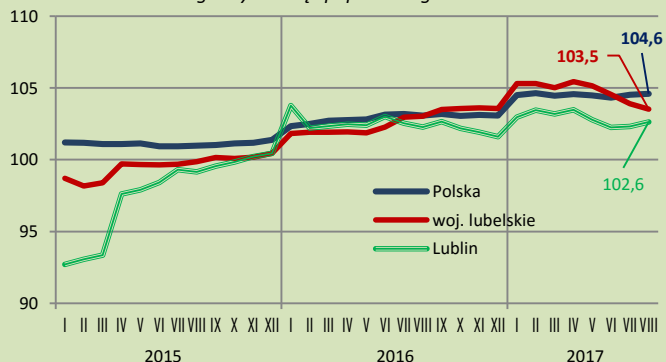
Więcej
informacji
w:

Komunikacie
o sytuacji
społeczno-
gospodarczej
województwa
lubelskiego
w sierpniu
2017 r.,
który ukaże się
28 IX 2017 r.



<http://lublin.stat.gov.pl>

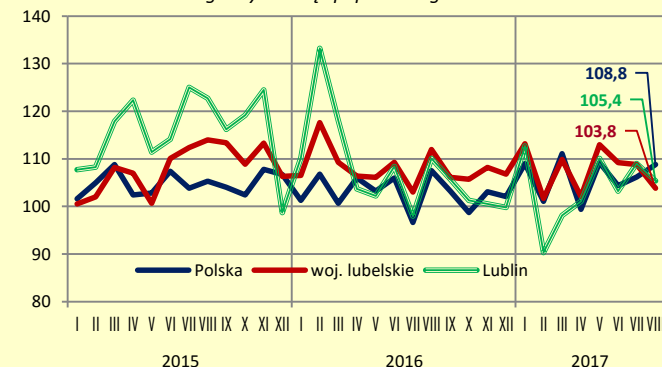
Przeciętne zatrudnienie w sektorze przedsiębiorstw^a
analogiczny miesiąc poprzedniego roku = 100



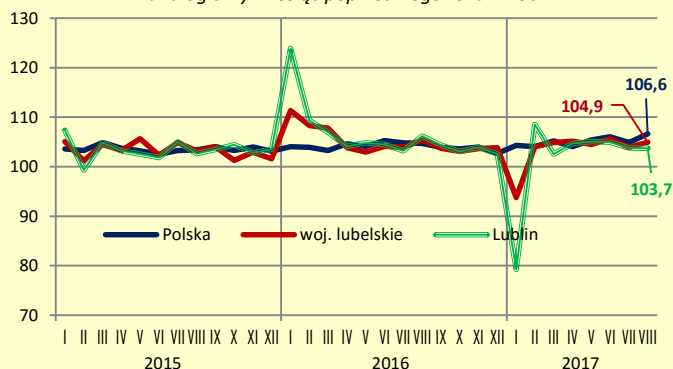
Przeciętne
zatrudnienie
w sierpniu 2017 r.
wyniosło:
woj. lubelskie
189,6 tys.
Lublin
64,9 tys.
Polska
6025,6 tys.

Produkcja
sprzedana przemysłu^c
w sierpniu 2017 r.
wyniosła:
woj. lubelskie
2875,2 mln zł
Lublin
975,5 mln zł
Polska
110322,6 mln zł

Produkcja sprzedana przemysłu^{ab}
analogiczny miesiąc poprzedniego roku = 100



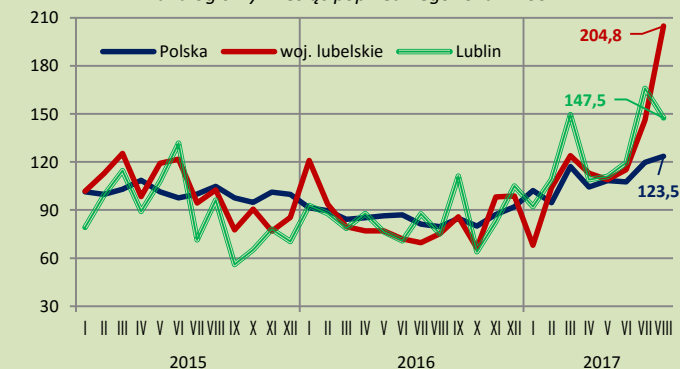
Przeciętne miesięczne wynagrodzenie brutto w sektorze przedsiębiorstw^a
analogiczny miesiąc poprzedniego roku = 100



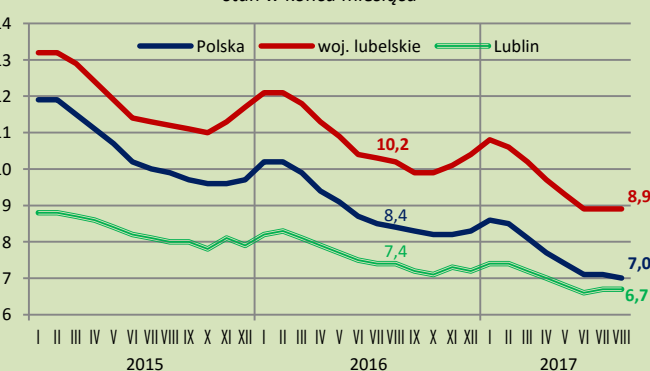
Przeciętne miesięczne
wynagrodzenie brutto
w sierpniu 2017 r.
wyniosło:
woj. lubelskie
3857,93 zł
Lublin
4220,39 zł
Polska
4492,63 zł

Produkcja budowlano-
montażowa
w sierpniu 2017 r.
wyniosła:
woj. lubelskie
381,1 mln zł
Lublin
102,9 mln zł
Polska
7026,2 mln zł

Produkcja budowlano-montażowa^{ac}
analogiczny miesiąc poprzedniego roku = 100



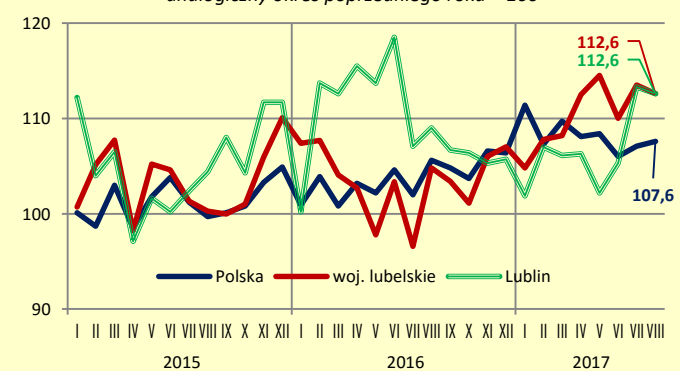
Stopa bezrobocia rejestrowanego
stan w końcu miesiąca



Udział osób bez prawa
do zasiłku w ogólnej
liczbie bezrobotnych
w sierpniu 2017 r.
wyniósł:
woj.
lubelskie
91,2%
Lublin
90,1%
Polska
85,5%

Sprzedaż hurtowa
przedsiębiorstw
handlowych^c
w sierpniu 2017 r.
*analogiczny miesiąc
poprzedniego roku
= 100:*
woj. lubelskie
108,0
Lublin
110,9
Polska
113,3

Sprzedaż detaliczna towarów^{ac}
analogiczny okres poprzedniego roku = 100



a W przedsiębiorstwach, w których liczba pracujących przekracza 9 osób. b W cenach stałych. c W cenach bieżących.