




WAŻNIEJSZE INFORMACJE O SYTUACJI SPOŁECZNO-GOSPODARCZEJ WOJEWÓDZTWA LUBELSKIEGO KWIECIEŃ 2017 R.

Urząd Statystyczny
w Lublinie
20-068 LUBLIN,
ul. St. Leszczyńskiego 48
tel. 81 533 20 51,
fax 81 533 27 61,
e-mail:
SekretariatUSLUB@stat.gov.pl

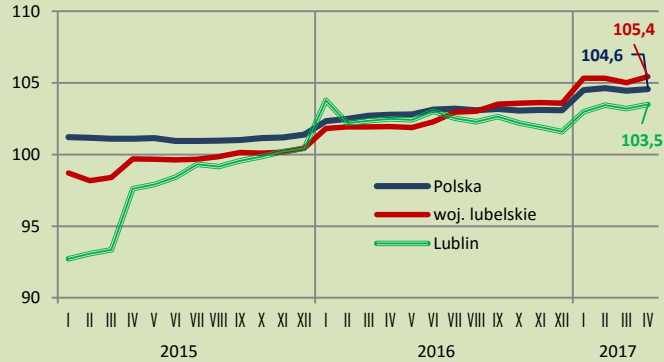
Więcej
informacji
w:

Komunikacie
o sytuacji
społeczno-
gospodarczej
województwa
lubelskiego
w kwietniu
2017 r.,
który ukaże się
30 V 2017 r.



<http://lublin.stat.gov.pl>

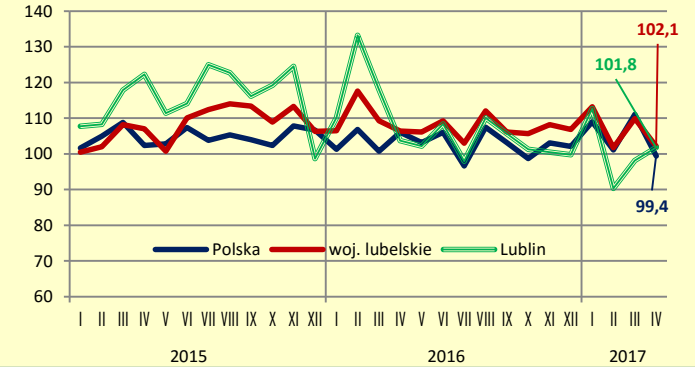
Przeciętne zatrudnienie w sektorze przedsiębiorstw^a
analogiczny miesiąc poprzedniego roku = 100



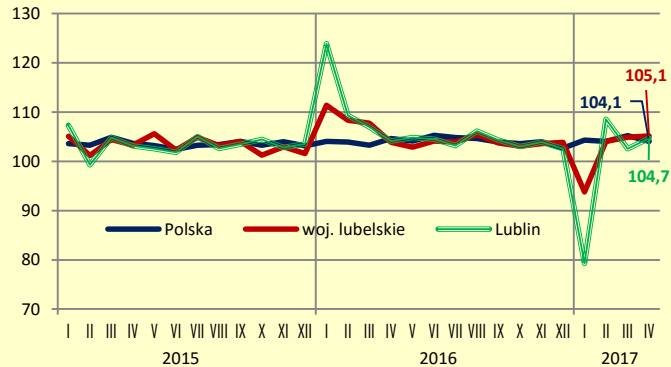
Przeciętne
zatrudnienie
w kwietniu 2017 r.
wyniosło:
woj. lubelskie
190,2 tys.
Lublin
65,0 tys.
Polska
5991,1 tys.

Produkcja
sprzedana przemysłu^c
w kwietniu 2017 r.
wyniosła:
woj. lubelskie
2720,5 mln zł
Lublin
951,2 mln zł
Polska
105397,8 mln zł

Produkcja sprzedana przemysłu^{ab}
analogiczny miesiąc poprzedniego roku = 100



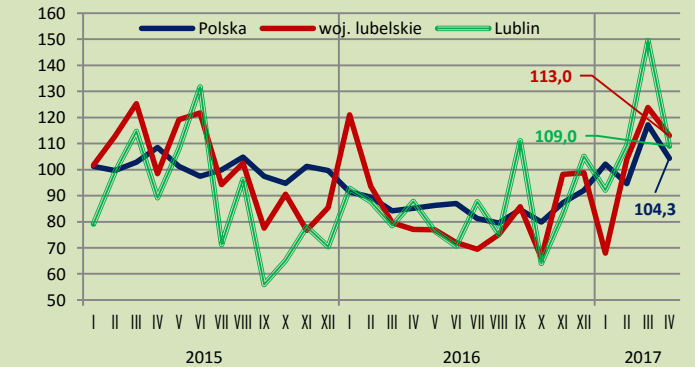
Przeciętne miesięczne wynagrodzenie brutto w sektorze przedsiębiorstw^a
analogiczny miesiąc poprzedniego roku = 100



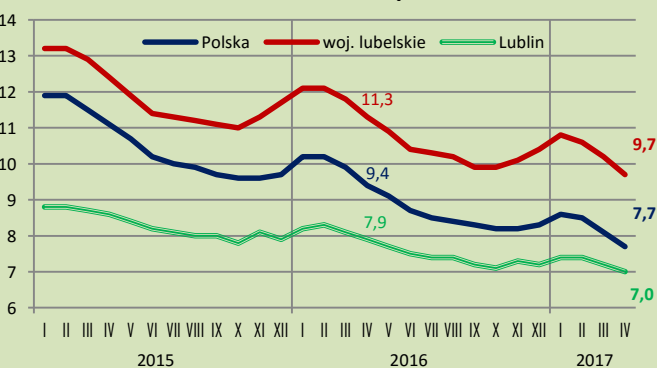
Przeciętne miesięczne
wynagrodzenie brutto
w kwietniu 2017 r.
wyniosło:
woj. lubelskie
3743,26 zł
Lublin
4160,40 zł
Polska
4489,07 zł

Produkcja budowlano-
montażowa
w kwietniu 2017 r.
wyniosła:
woj. lubelskie
144,7 mln zł
Lublin
69,1 mln zł
Polska
5160,5 mln zł

Produkcja budowlano-montażowa^{ac}
analogiczny miesiąc poprzedniego roku = 100



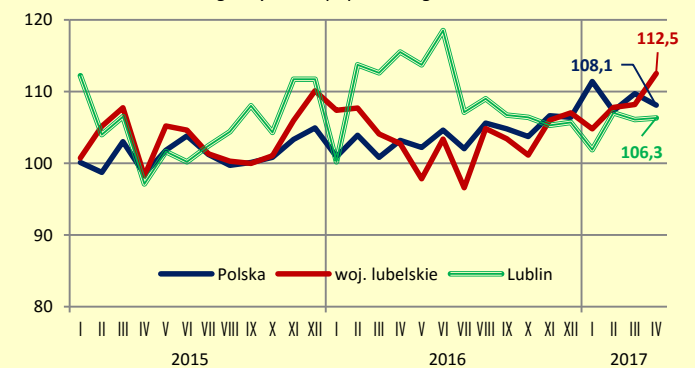
Stopa bezrobocia rejestrowanego
stan w końcu miesiąca



Udział osób bez prawa
do zasiłku w ogólnej
liczbie bezrobotnych
w kwietniu 2017 r.
wyniósł:
woj. lubelskie
91,2%
Lublin
90,1%
Polska
85,5%

Sprzedaż hurtowa
przedsiębiorstw
handlowych^c
w kwietniu 2017 r.
*analogiczny okres
poprzedniego roku = 100:*
woj. lubelskie
98,7
Lublin
98,9
Polska
107,6

Sprzedaż detaliczna towarów^c
analogiczny okres poprzedniego roku = 100



a W przedsiębiorstwach, w których liczba pracujących przekracza 9 osób. b W cenach stałych. c W cenach bieżących.