



# WAŻNIEJSZE INFORMACJE O SYTUACJI SPOŁECZNO-GOSPODARCZEJ WOJEWÓDZTWA LUBELSKIEGO WRZESIEŃ 2015 R.

Urząd Statystyczny  
w Lublinie  
20-068 LUBLIN,  
ul. St. Leszczyńskiego 48  
tel. 81 533 20 51,  
fax 81 533 27 61,  
e-mail:  
SekretariatUSLUB@stat.gov.pl

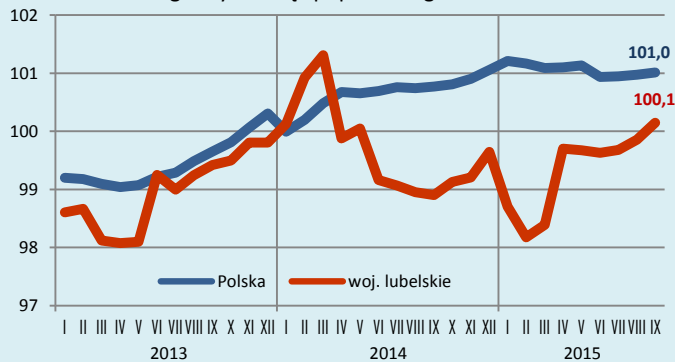
Więcej  
informacji  
w:

**Komunikacie  
o sytuacji  
społeczno-  
gospodarczej  
województwa  
lubelskiego  
we wrześniu 2015 r.,**

który ukaże się  
30 X 2015 r.

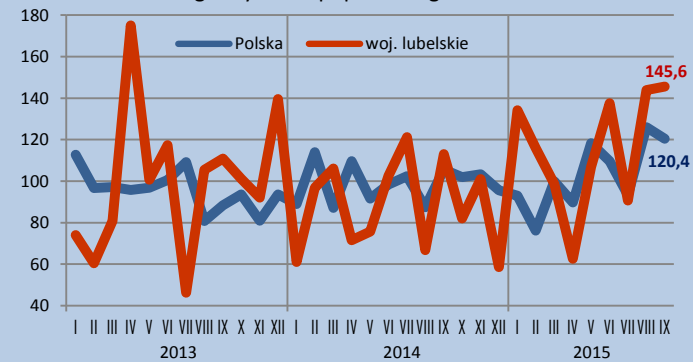


**Przeciętne zatrudnienie w sektorze przedsiębiorstw<sup>a</sup>**  
analogiczny miesiąc poprzedniego roku = 100



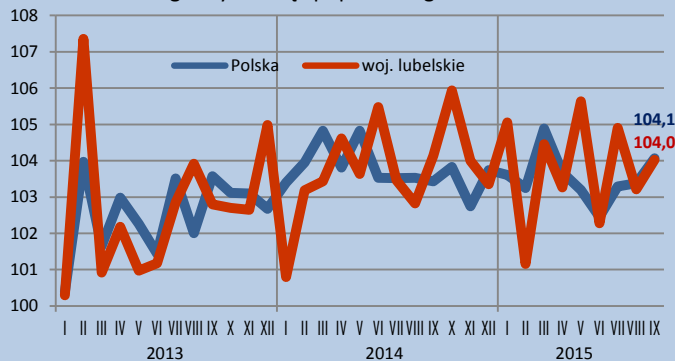
Przeciętne  
zatrudnienie  
we wrześniu 2015 r.  
wyniosło:  
woj. lubelskie  
**177,9 tys.**  
Polska  
**5593,5 tys.**

**Mieszkania oddane do użytkowania**  
analogiczny okres poprzedniego roku = 100



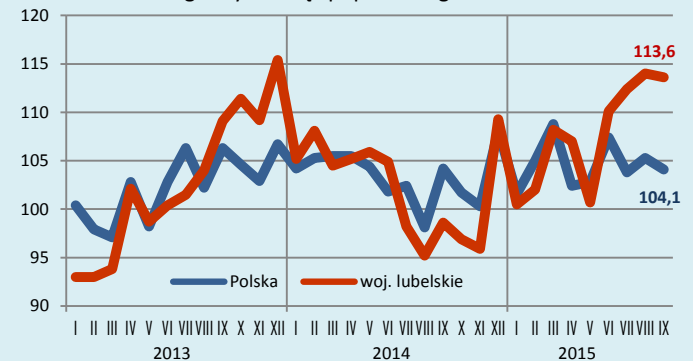
Liczba mieszkań  
oddanych do  
użytkowania  
we wrześniu 2015 r.  
wyniosła:  
woj. lubelskie  
**820**  
Polska  
**13636**

**Przeciętne miesięczne wynagrodzenie brutto w sektorze przedsiębiorstw<sup>a</sup>**  
analogiczny miesiąc poprzedniego roku = 100



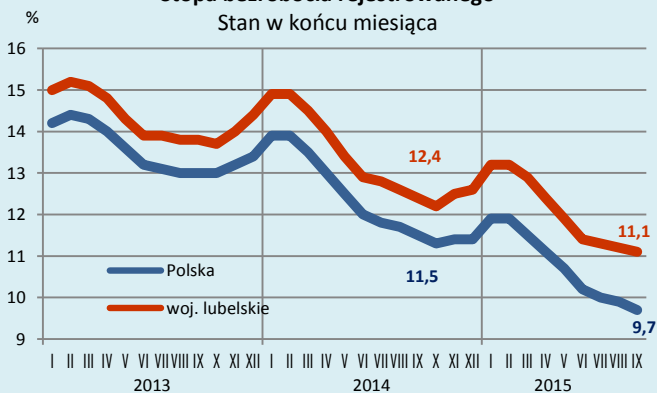
Przeciętne miesięczne  
wynagrodzenie brutto  
we wrześniu 2015 r.  
wyniosło:  
woj. lubelskie  
**3536,10 zł**  
Polska  
**4059,19 zł**

**Produkcja sprzedana przemysłu<sup>ab</sup>**  
analogiczny miesiąc poprzedniego roku = 100



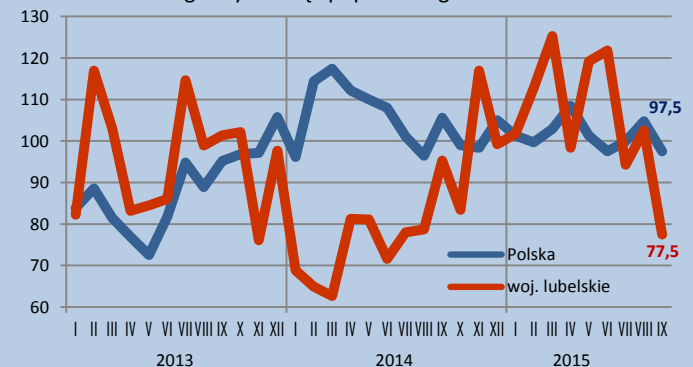
Produkcja sprzedana  
przemysłu (w cenach  
bieżących) we  
wrześniu 2015 r.  
wyniosła:  
woj. lubelskie  
**2830,1 mln zł**  
Polska  
**105347,0 mln zł**

**Stopa bezrobocia rejestrowanego**  
Stan w końcu miesiąca



Udział osób bez prawa  
do zasiłku w ogólnej  
liczbie bezrobotnych  
we wrześniu 2015 r.  
wyniósł:  
woj. lubelskie  
**92,0%**  
Polska  
**86,6%**

**Produkcja budowlano-montażowa<sup>ac</sup>**  
analogiczny miesiąc poprzedniego roku = 100



Produkcja budowlano-  
montażowa  
we wrześniu 2015 r.  
wyniosła:  
woj. lubelskie  
**261,8 mln zł**  
Polska  
**7959,1 mln zł**