



WAŻNIEJSZE INFORMACJE O SYTUACJI SPOŁECZNO-GOSPODARCZEJ WOJEWÓDZTWA LUBELSKIEGO CZERWIEC 2016 R.

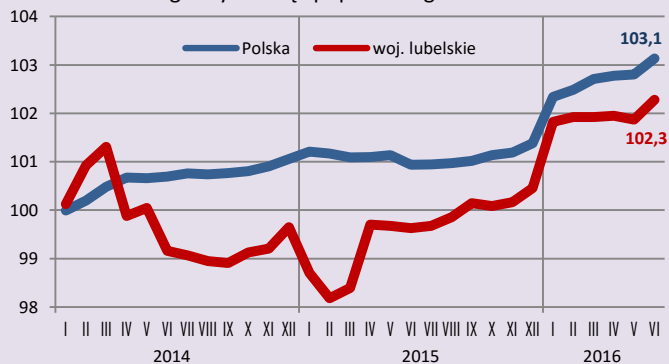
Urząd Statystyczny
w Lublinie
20-068 LUBLIN,
ul. St. Leszczyńskiego 48
tel. 81 533 20 51,
fax 81 533 27 61,
e-mail:
SekretariatUSLUB@stat.gov.pl

Więcej
informacji
w:

Komunikacie
o sytuacji
społeczno-
gospodarczej
województwa
lubelskiego
w czerwcu
2016 r.,
który ukaże się
28 VII 2016 r.

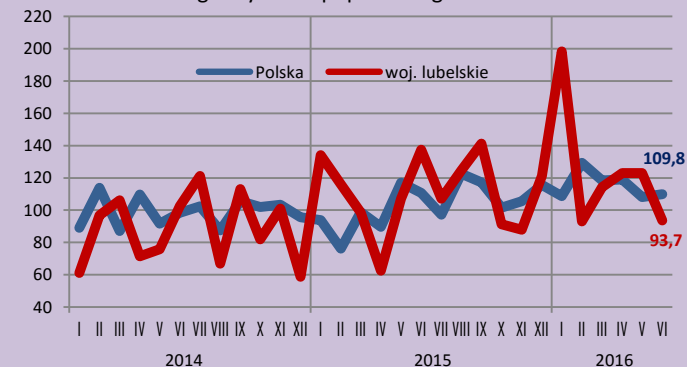


Przeciętne zatrudnienie w sektorze przedsiębiorstw^a
analogiczny miesiąc poprzedniego roku = 100



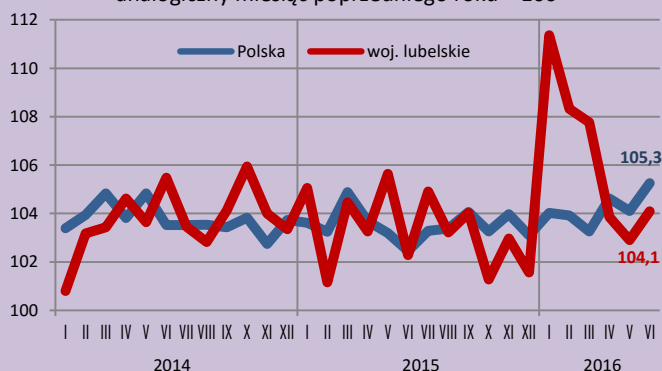
Przeciętne
zatrudnienie
w czerwcu 2016 r.
wyniosło:
woj. lubelskie
181,6 tys.
Polska
5752,7 tys.

Mieszkania oddane do użytkowania
analogiczny okres poprzedniego roku = 100



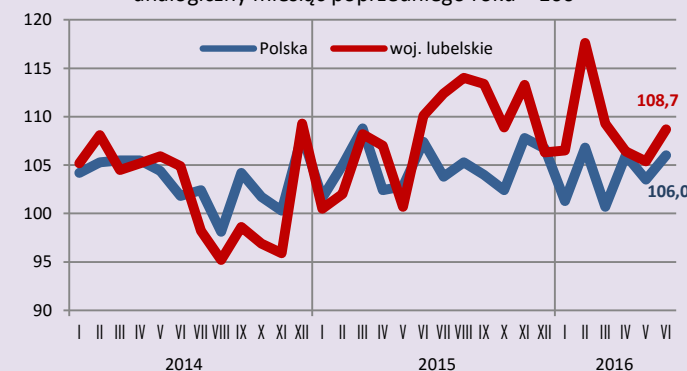
Liczba mieszkań
oddanych do
użytkowania
w czerwcu 2016 r.
wyniosła:
woj. lubelskie
419
Polska
12536

Przeciętne miesięczne wynagrodzenie brutto w sektorze przedsiębiorstw^a
analogiczny miesiąc poprzedniego roku = 100



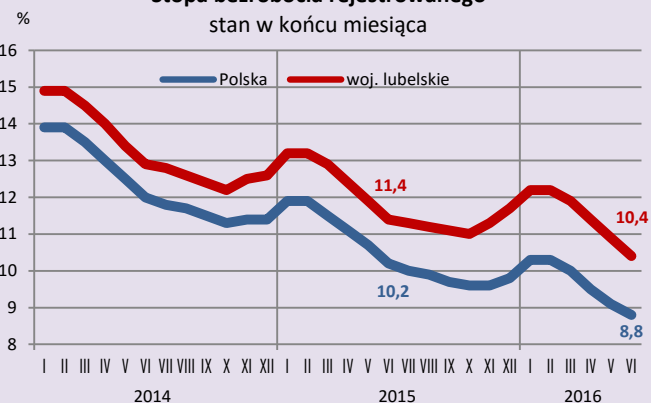
Przeciętne miesięczne
wynagrodzenie brutto
w czerwcu 2016 r.
wyniosło:
woj. lubelskie
3594,50 zł
Polska
4252,19 zł

Produkcja sprzedana przemysłu^{ab}
analogiczny miesiąc poprzedniego roku = 100



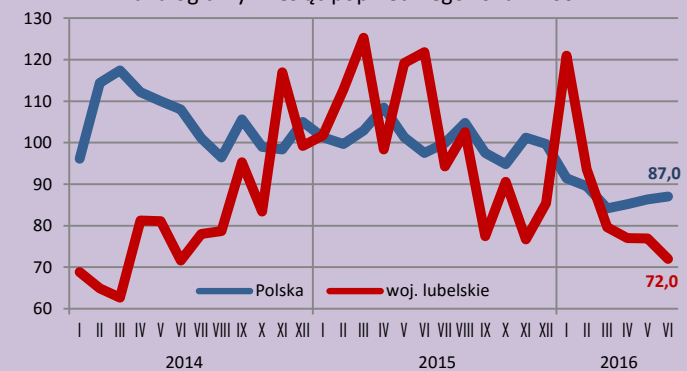
Produkcja sprzedana
przemysłu (w cenach
bieżących) w czerwcu
2016 r. wyniosła:
woj. lubelskie
2768,3 mln zł
Polska
106546,3 mln zł

Stopa bezrobocia rejestrowanego
stan w końcu miesiąca



Udział osób bez prawa
do zasiłku w ogólnej
liczbie bezrobotnych
w czerwcu 2016 r.
wyniósł:
woj. lubelskie
92,0%
Polska
86,1%

Sprzedaż produkcji budowlano-montażowej^{ac}
analogiczny miesiąc poprzedniego roku = 100



Sprzedaż produkcji
budowlano-
montażowej
w czerwcu 2016 r.
wyniosła:
woj. lubelskie
187,9 mln zł
Polska
6018,4 mln zł