

Ważniejsze informacje o sytuacji społeczno-gospodarczej województwa lubelskiego – KWIECIEŃ 2024 R.

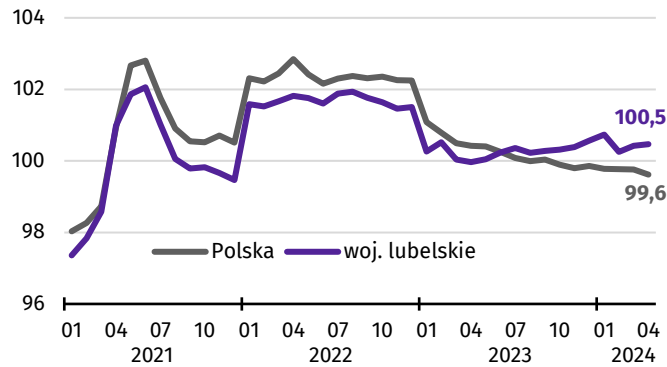
Urząd Statystyczny w Lublinie
20-068 LUBLIN,
ul. Stanisława Leszczyńskiego 48
tel. 81 533 20 51, fax 81 533 27 61
e-mail: SekretariatUSLUB@stat.gov.pl

Więcej informacji w:

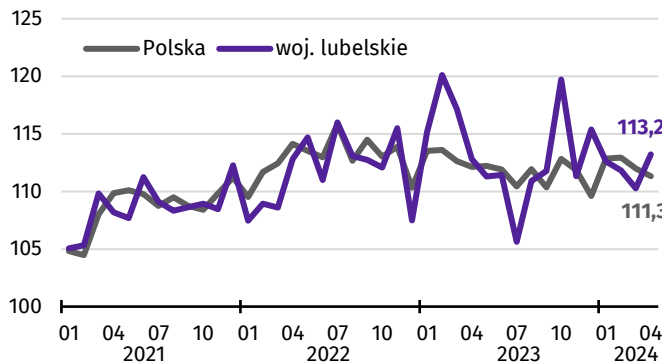
Komunikacie o sytuacji społeczno-gospodarczej województwa lubelskiego w kwietniu 2024 r.,

który ukaże się 29 maja 2024 r.

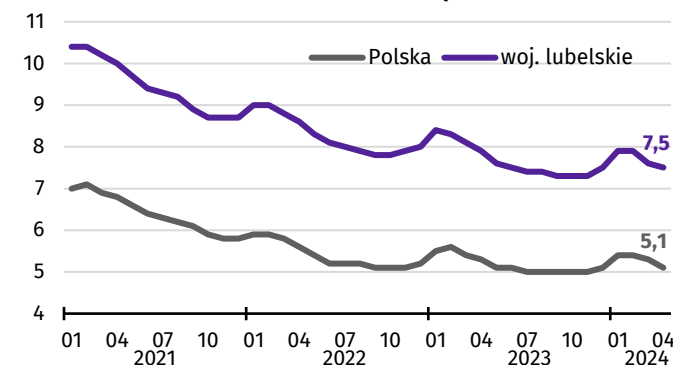
Przeciętne zatrudnienie w sektorze przedsiębiorstw^a
analogiczny miesiąc poprzedniego roku = 100



Przeciętne miesięczne wynagrodzenie brutto w sektorze przedsiębiorstw^a
analogiczny miesiąc poprzedniego roku = 100



Stopa bezrobocia rejestrowanego
stan w końcu miesiąca



Przeciętne zatrudnienie:

woj. lubelskie
204,9 tys.

Polska
6499,4 tys.

Produkcja sprzedana przemysłu^c:

woj. lubelskie
5044,0 mln zł

Polska
195438,4 mln zł

Przeciętne miesięczne wynagrodzenie brutto:

woj. lubelskie
6861,25 zł

Polska
8271,99 zł

Mieszkania oddane do użytkowania:

woj. lubelskie
583

Polska
15892

Udział osób bez prawa do zasiłku w ogólnej liczbie bezrobotnych:

woj. lubelskie
88,6%

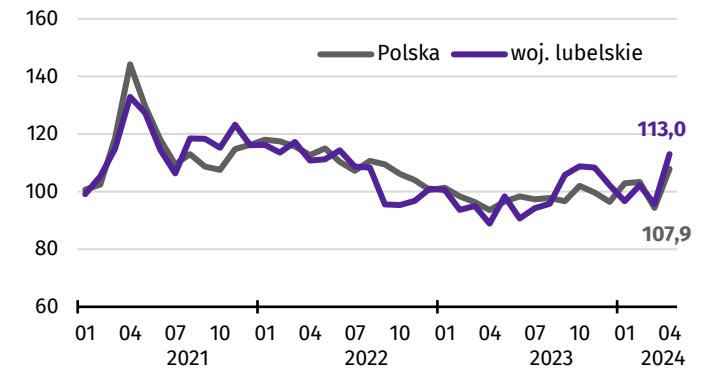
Polska
84,8%

Sprzedaż hurtowa przedsiębiorstw handlowych^{ac} (analogiczny miesiąc poprzedniego roku = 100):

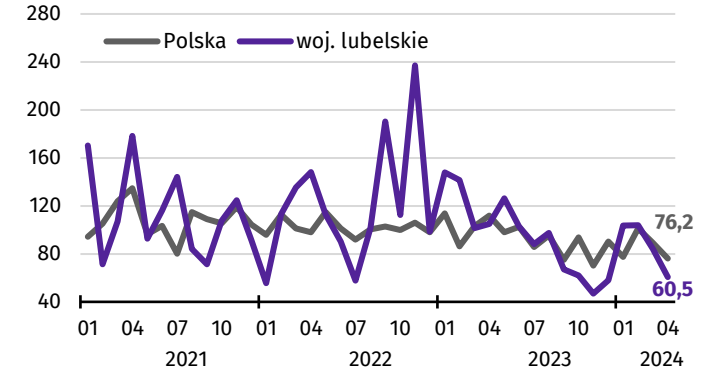
woj. lubelskie
95,2

Polska
106,1

Produkcja sprzedana przemysłu^{ab}
analogiczny miesiąc poprzedniego roku = 100



Mieszkania oddane do użytkowania
analogiczny miesiąc poprzedniego roku = 100



Sprzedaż detaliczna towarów^{ac}
analogiczny okres poprzedniego roku = 100

