



WAŻNIEJSZE INFORMACJE O SYTUACJI SPOŁECZNO-GOSPODARCZEJ WOJEWÓDZTWA LUBELSKIEGO KWIECIEŃ 2016 R.

Urząd Statystyczny
w Lublinie
20-068 LUBLIN,
ul. St. Leszczyńskiego 48
tel. 81 533 20 51,
fax 81 533 27 61,
e-mail:
SekretariatUSLUB@stat.gov.pl

Więcej
informacji
w:

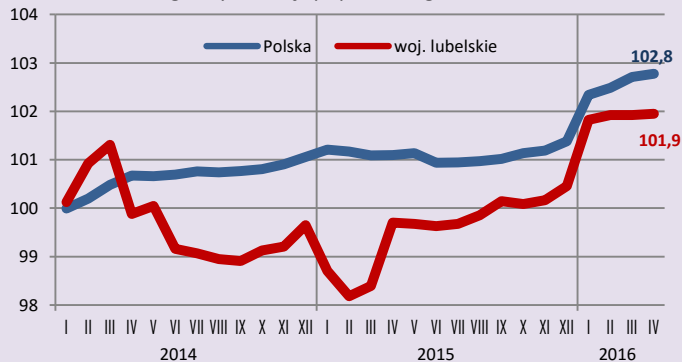
Komunikacie
o sytuacji
społeczno-
gospodarczej
województwa
lubelskiego
w kwietniu
2016 r.,
który ukaże się
31 V 2016 r.



LUBELSKI
OSRODEK BADAŃ REGIONALNYCH

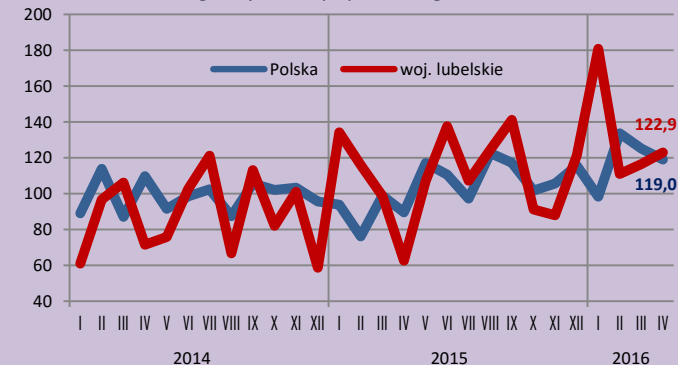
<http://lublin.stat.gov.pl>

Przeciętne zatrudnienie w sektorze przedsiębiorstw^a
analogiczny miesiąc poprzedniego roku = 100



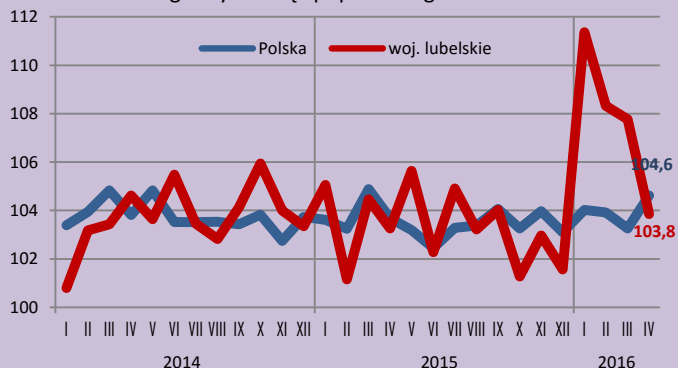
Przeciętne
zatrudnienie
w kwietniu 2016 r.
wyniosło:
woj. lubelskie
180,4 tys.
Polska
5729,7 tys.

Mieszkania oddane do użytkowania
analogiczny okres poprzedniego roku = 100



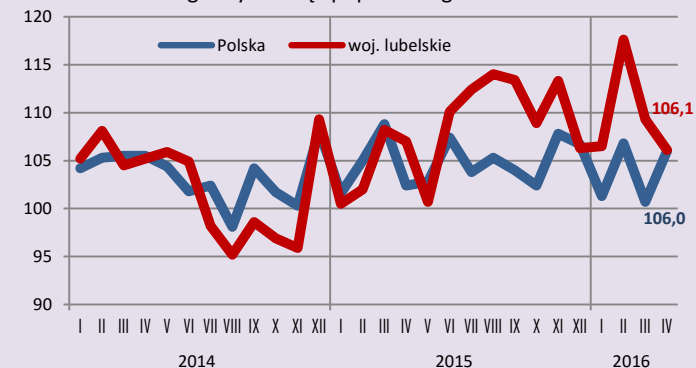
Liczba mieszkań
oddanych do
użytkowania
w kwietniu 2016 r.
wyniosła:
woj. lubelskie
413
Polska
12418

Przeciętne miesięczne wynagrodzenie brutto w sektorze przedsiębiorstw^a
analogiczny miesiąc poprzedniego roku = 100



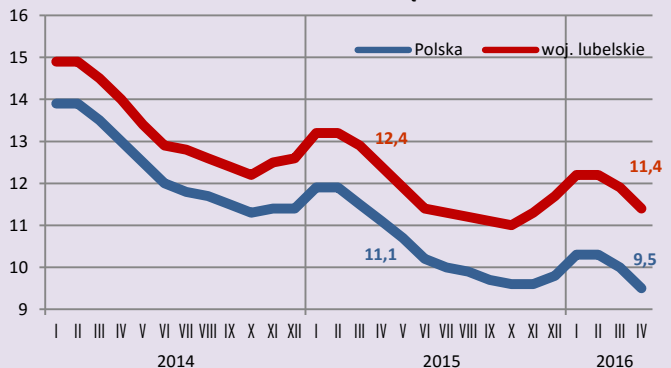
Przeciętne miesięczne
wynagrodzenie brutto
w kwietniu 2016 r.
wyniosło:
woj. lubelskie
3560,53 zł
Polska
4313,57 zł

Produkcja sprzedana przemysłu^{ab}
analogiczny miesiąc poprzedniego roku = 100



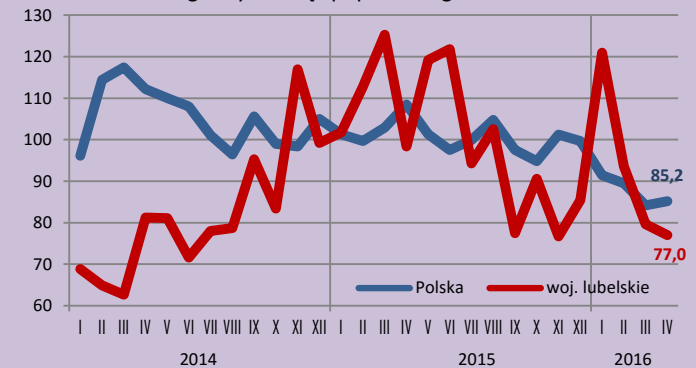
Produkcja sprzedana
przemysłu (w cenach
bieżących) w kwietniu
2016 r. wyniosła:
woj. lubelskie
2658,8 mln zł
Polska
101921,6 mln zł

Stopa bezrobocia rejestrowanego
stan w końcu miesiąca



Udział osób bez prawa
do zasiłku w ogólnej
liczbie bezrobotnych
w kwietniu 2016 r.
wyniósł:
woj. lubelskie
91,7%
Polska
86,2%

Produkcja budowlano-montażowa^{ac}
analogiczny miesiąc poprzedniego roku = 100



Produkcja budowlano-
montażowa
w kwietniu 2016 r.
wyniosła:
woj. lubelskie
128,0 mln zł
Polska
4915,4 mln zł

a W przedsiębiorstwach, w których liczba pracujących przekracza 9 osób. b W cenach stałych. c W cenach bieżących.