

Ważniejsze informacje o sytuacji społeczno-gospodarczej województwa lubelskiego – LISTOPAD 2023 R.

Urząd Statystyczny w Lublinie
20-068 LUBLIN,
ul. Stanisława Leszczyńskiego 48
tel. 81 533 20 51, fax 81 533 27 61
e-mail: SekretariatUSLUB@stat.gov.pl

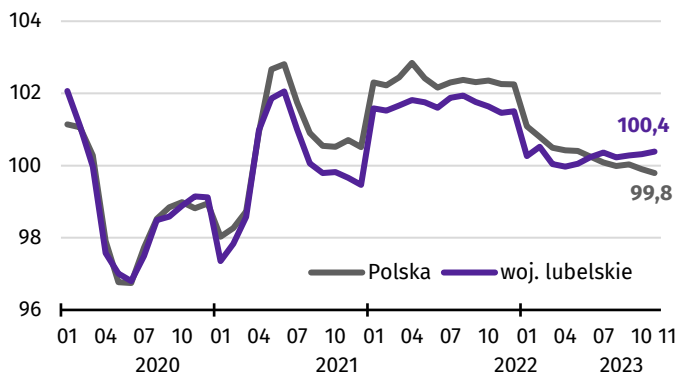
Więcej informacji w:

Komunikacie o sytuacji społeczno-gospodarczej województwa lubelskiego we październiku 2023 r.,

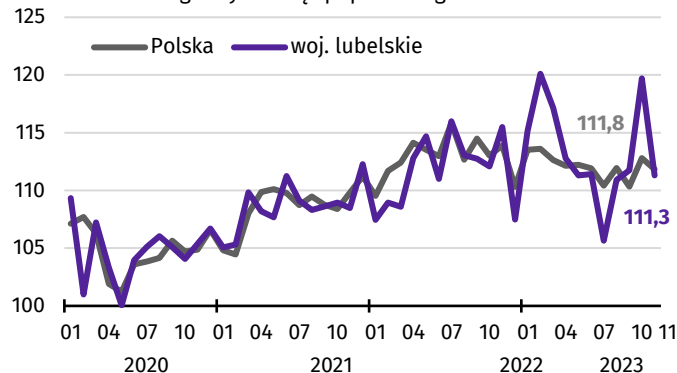
który ukaże się 3 stycznia 2024 r.

lublin.stat.gov.pl
[@Lublin_STAT](https://www.facebook.com/Lublin_STAT)
[@UrządStatystycznyLublin](https://www.facebook.com/UrządStatystycznyLublin)

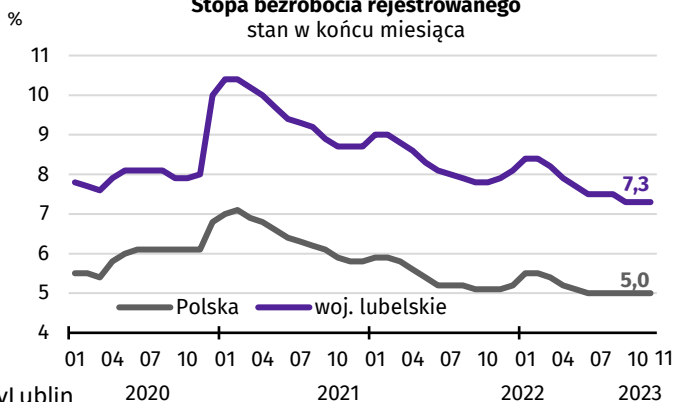
Przeciętne zatrudnienie w sektorze przedsiębiorstw^a
analogiczny miesiąc poprzedniego roku = 100



Przeciętne miesięczne wynagrodzenie brutto w sektorze przedsiębiorstw^a
analogiczny miesiąc poprzedniego roku = 100



Stopa bezrobocia rejestrowanego
stan w końcu miesiąca



Przeciętne zatrudnienie:

woj. lubelskie
204,2 tys.

Polska
6494,0 tys.

Produkcja sprzedana przemysłu^c:

woj. lubelskie
5852,0 mln zł

Polska
210896,0 mln zł

Przeciętne miesięczne wynagrodzenie brutto:

woj. lubelskie
6628,94 zł

Polska
7670,19 zł

Mieszkania oddane do użytkowania:

woj. lubelskie
758

Polska
18905

Udział osób bez prawa do zasiłku w ogólnej liczbie bezrobotnych:

woj. lubelskie
88,9%

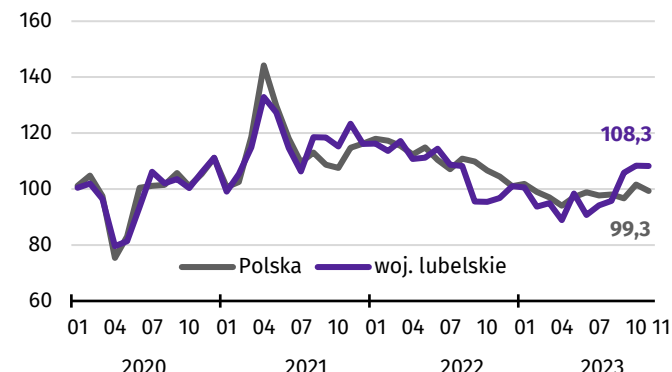
Polska
85,1%

Sprzedaż hurtowa przedsiębiorstw handlowych^{ac} (analogiczny miesiąc poprzedniego roku = 100):

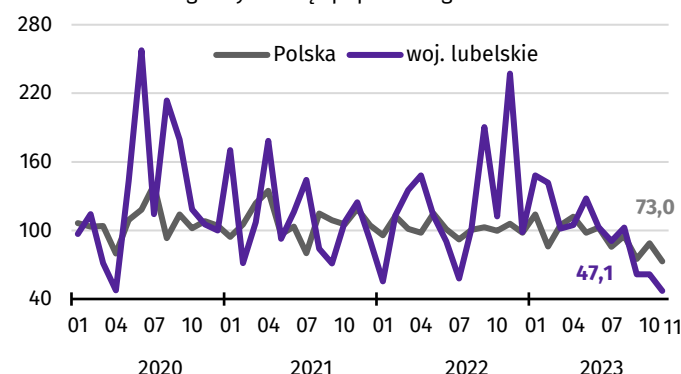
woj. lubelskie
101,8

Polska
77,0

Produkcja sprzedana przemysłu^{ab}
analogiczny miesiąc poprzedniego roku = 100



Mieszkania oddane do użytkowania
analogiczny miesiąc poprzedniego roku = 100



Sprzedaż detaliczna towarów^{ac}
analogiczny okres poprzedniego roku = 100

