

Ważniejsze informacje o sytuacji społeczno-gospodarczej województwa lubelskiego – LIPIEC 2023 R.

Urząd Statystyczny w Lublinie
20-068 LUBLIN,
ul. Stanisława Leszczyńskiego 48
tel. 81 533 20 51, fax 81 533 27 61
e-mail: SekretariatUSLUB@stat.gov.pl

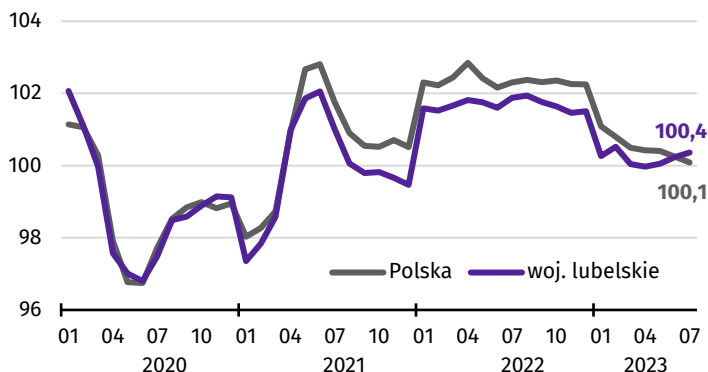
Więcej informacji w:

Komunikacie o sytuacji społeczno-gospodarczej województwa lubelskiego w lipcu 2023 r.,

który ukaże się 29 sierpnia 2023 r.

lublin.stat.gov.pl
@Lublin_STAT
@UrządStatystycznyLublin

Przeciętne zatrudnienie w sektorze przedsiębiorstw^a
analogiczny miesiąc poprzedniego roku = 100



Przeciętne zatrudnienie:

woj. lubelskie
205,6 tys.

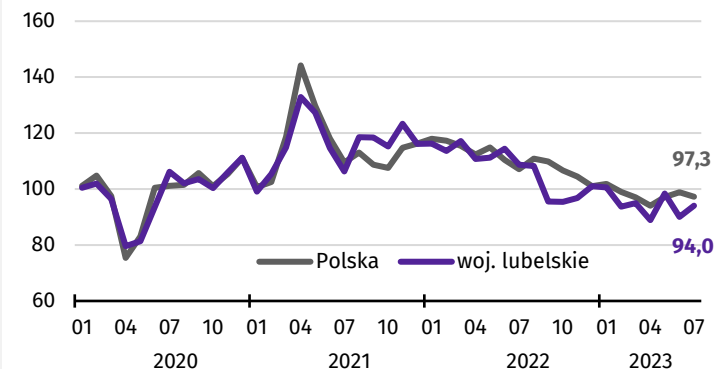
Polska
6513,7 tys.

Produkcja sprzedana przemysłu^{ab}

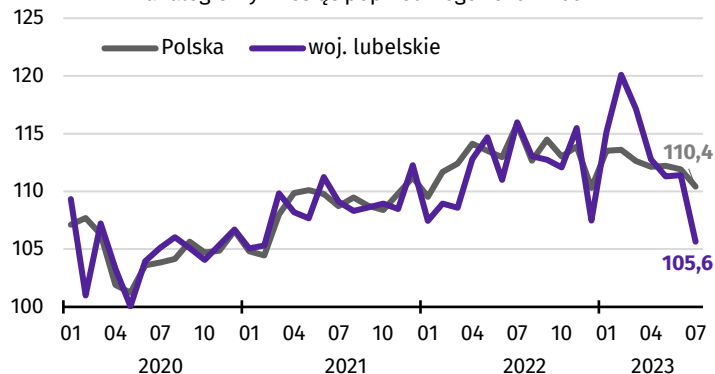
woj. lubelskie
4839,8 mln zł

Polska
185620,8 mln zł

Produkcja sprzedana przemysłu^{ab}
analogiczny miesiąc poprzedniego roku = 100



Przeciętne miesięczne wynagrodzenie brutto w sektorze przedsiębiorstw^a
analogiczny miesiąc poprzedniego roku = 100



Przeciętne miesięczne wynagrodzenie brutto:

woj. lubelskie
6178,09 zł

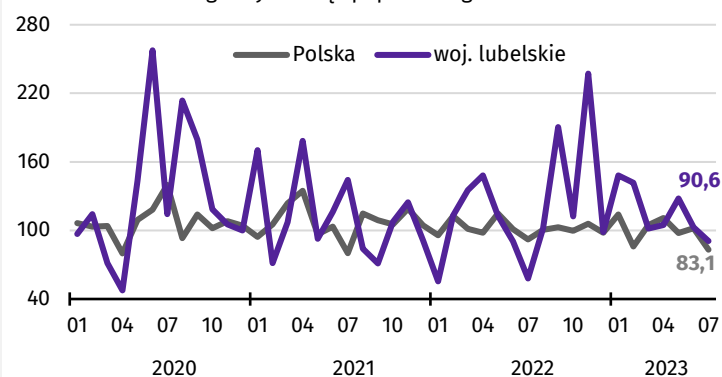
Polska
7485,12 zł

Mieszkania oddane do użytkowania:

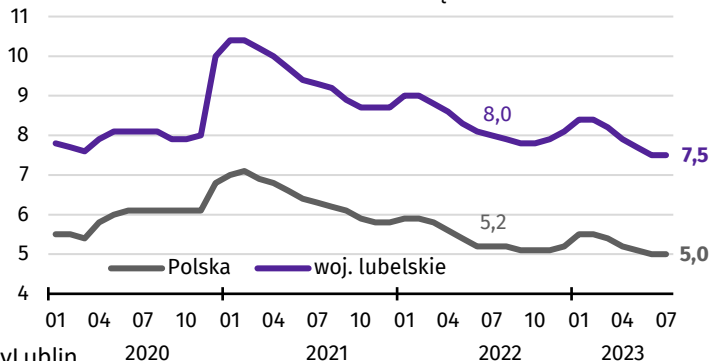
woj. lubelskie
481

Polska
14481

Mieszkania oddane do użytkowania
analogiczny miesiąc poprzedniego roku = 100



Stopa bezrobocia rejestrowanego
stan w końcu miesiąca



Udział osób bez prawa do zasiłku w ogólnej liczbie bezrobotnych:

woj. lubelskie
88,9%

Polska
84,8%

Sprzedaż hurtowa przedsiębiorstw handlowych^{ac} (analogiczny miesiąc poprzedniego roku = 100):

woj. lubelskie
110,5

Polska
82,0

Sprzedaż detaliczna towarów^{ac}
analogiczny okres poprzedniego roku = 100

