



# WAŻNIEJSZE INFORMACJE O SYTUACJI SPOŁECZNO-GOSPODARCZEJ WOJEWÓDZTWA LUBELSKIEGO MARZEC 2016 R.

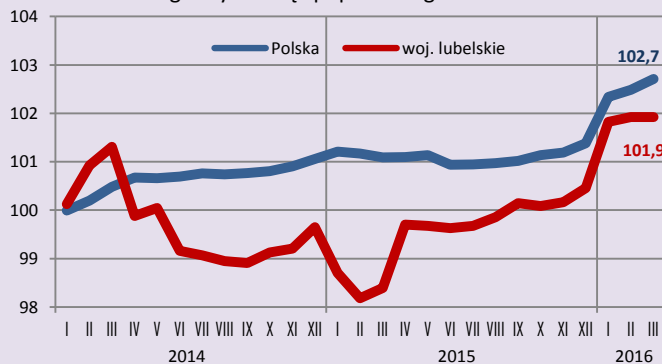
Urząd Statystyczny  
w Lublinie  
20-068 LUBLIN,  
ul. St. Leszczyńskiego 48  
tel. 81 533 20 51,  
fax 81 533 27 61,  
e-mail:  
SekretariatUSLUB@stat.gov.pl

Więcej  
informacji  
w:

Komunikacie  
o sytuacji  
społeczno-  
gospodarczej  
województwa  
lubelskiego  
w marcu  
2016 r.,  
który ukaże się  
28 IV 2016 r.

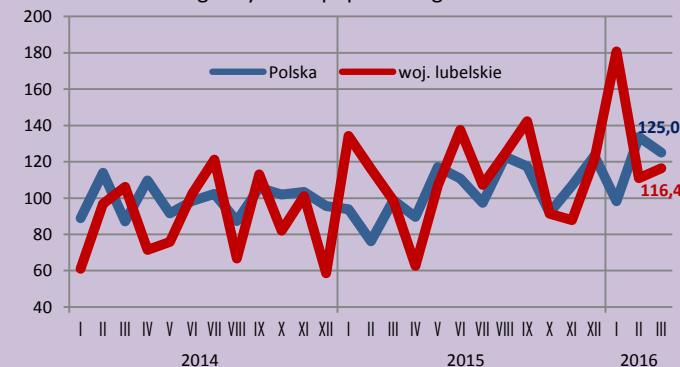


**Przeciętne zatrudnienie w sektorze przedsiębiorstw<sup>a</sup>**  
analogiczny miesiąc poprzedniego roku = 100



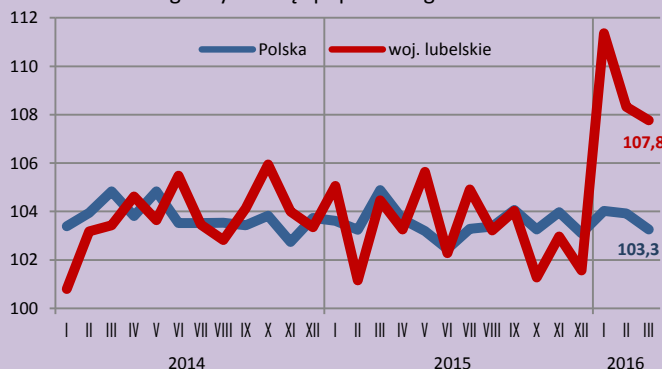
Przeciętne  
zatrudnienie  
w marcu 2016 r.  
wyniosło:  
woj. lubelskie  
**180,7 tys.**  
Polska  
**5726,7 tys.**

**Mieszkania oddane do użytkowania**  
analogiczny okres poprzedniego roku = 100



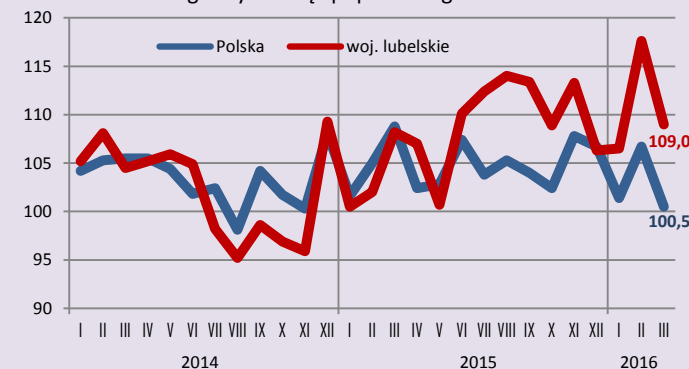
Liczba mieszkań  
oddanych do  
użytkowania  
w marcu 2016 r.  
wyniosła:  
woj. lubelskie  
**439**  
Polska  
**13084**

**Przeciętne miesięczne wynagrodzenie brutto w sektorze przedsiębiorstw<sup>a</sup>**  
analogiczny miesiąc poprzedniego roku = 100



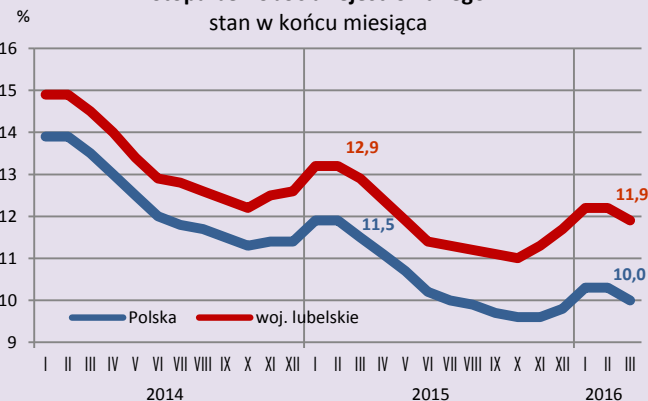
Przeciętne miesięczne  
wynagrodzenie brutto  
w marcu 2016 r.  
wyniosło:  
woj. lubelskie  
**3754,74 zł**  
Polska  
**4351,45 zł**

**Produkcja sprzedana przemysłu<sup>ab</sup>**  
analogiczny miesiąc poprzedniego roku = 100



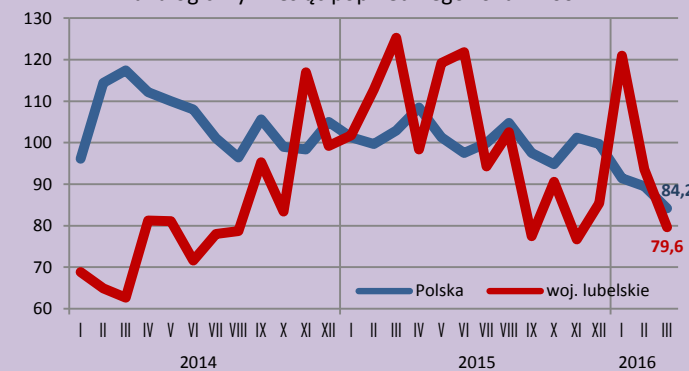
Produkcja sprzedana  
przemysłu (w cenach  
bieżących) w marcu  
2016 r. wyniosła:  
woj. lubelskie  
**2889,8 mln zł**  
Polska  
**105169,2 mln zł**

**Stopa bezrobocia rejestrowanego**  
stan w końcu miesiąca



Udział osób bez prawa  
do zasiłku w ogólnej  
liczbie bezrobotnych  
w marcu 2016 r.  
wyniósł:  
woj. lubelskie  
**91,4%**  
Polska  
**86,1%**

**Produkcja budowlano-montażowa<sup>ac</sup>**  
analogiczny miesiąc poprzedniego roku = 100



Produkcja budowlano-  
montażowa  
w marcu 2016 r.  
wyniosła:  
woj. lubelskie  
**137,1 mln zł**  
Polska  
**4473,8 mln zł**