

Urząd Statystyczny w Lublinie



Liczy się każdy



**MIĘDZYNARODOWY
ROK STATYSTYKI**

ul. Leszczyńskiego 48
20-068 Lublin

tel.: (81) 533 20 51
e-mail: sekretariatUSlub@stat.gov.pl
www.stat.gov.pl/lublin



Plan konferencji prasowej

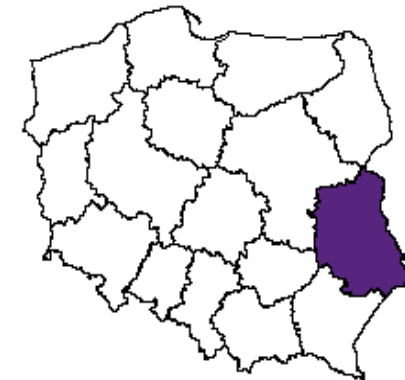
11.04.2013 r.



Przedsiębiorczość na Lubelszczyźnie

- Andrzej Matacz – Z-ca Dyrektora Urzędu Statystycznego w Lublinie
- Aleksandra Jangas-Kurzak – Specjalista w Lubelskim Ośrodku Badań Regionalnych

Pytania



Czy wiesz, że...
<http://sigma.wszia.edu.pl>



SIGMA KWADRAT

CZWARTY LUBELSKI KONKURS STATYSTYCZNO-DEMOGRAFICZNY



URZĄD STATYSTYCZNY
W LUBLINIE



WYŻSZA SZKOŁA ZARZĄDZANIA
I ADMINISTRACJI W ZAMOŚCIU



POLSKIE TOWARZYSTWO
STATYSTYCZNE

PROJEKT DOFINANSOWANY ZE ŚRODKÓW NARODOWEGO BANKU POLSKIEGO

Szukaj

Czwarta edycja konkursu

Z przyjemnością informujemy o rozpoczęciu czwartej edycji **Lubelskiego Konkursu Statystyczno-Demograficznego Sigma Kwadrat**. Zmagania ze statystyką i demografią ponownie dofinansowane będą ze środków **Narodowego Banku Polskiego**. Zapraszamy do udziału, atrakcyjne nagrody (m.in. tablety i aparaty cyfrowe) czekają!

Konkurs przeznaczony jest dla **uczniów szkół ponadgimnazjalnych z terenu województwa lubelskiego**. Zmagania konkursowe są doskonałą okazją do przybliżenia młodzieży praktycznego wymiaru statystyki i demografii przydatnego w kolejnych etapach edukacji i późniejszej pracy zawodowej, pozwalają również rozwijać zainteresowania uczniów związane z procesami ekonomicznymi zachodzącymi w gospodarce.

[Czytaj dalej →](#)

MENU

- [Strona główna](#)
- [Regulamin konkursu](#)
- [Zadania I etapu](#)
- [Pliki do pobrania](#)
- [Materiały dydaktyczne](#)
- [Kontakt](#)
- [Skład Komisji Konkursowej](#)
- [Przykłady pytań i rozwiązań](#)
- [Patronat medialny](#)

POPZEDNIE EDYCJE

- [Laureaci I edycji konkursu](#)
- [Laureaci II edycji konkursu](#)
- [Laureaci III edycji konkursu](#)

Kalendarz konkursu - masz czas do:

15 kwietnia
2013

dostarczenie
formularzy
zgłoszeniowych

30 kwietnia
2013

przesłanie rozwiązań
zadań pierwszego
etapu

25 maja
2013

ogłoszenie wyników
pierwszego etapu
konkursu

do **14** czerwca
2013*

przeprowadzenie
rozgrywki finałowej

* - dokładny termin finału nie został jeszcze ustalony

[← Starsze wpisy](#)

NBP

Narodowy Bank Polski

Projekt dofinansowany ze środków
Narodowego Banku Polskiego



Przedsiębiorczość na Lubelszczyźnie – cz.1

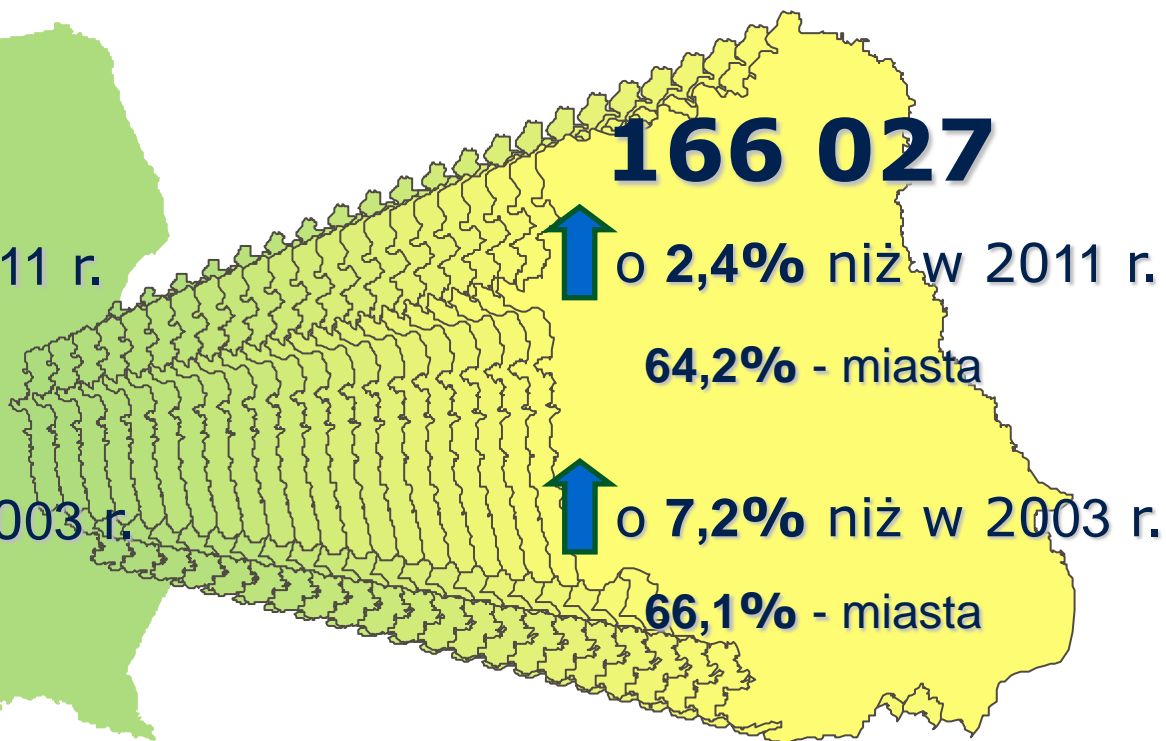
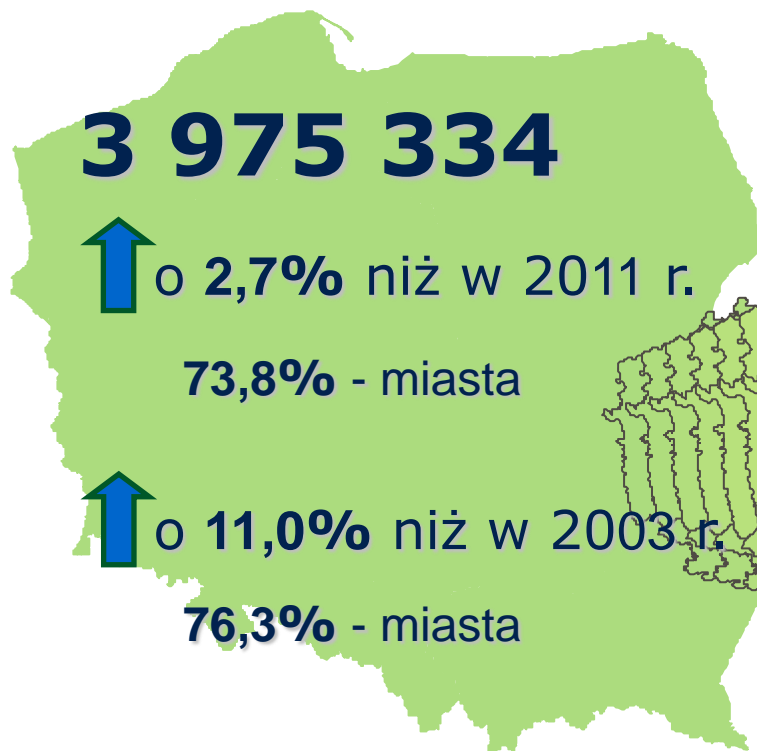
Liczy się każdy

Andrzej Matacz
Z-ca Dyrektora Urzędu Statystycznego w Lublinie

tel. 81 533 20 51 wew. 116
e-mail: A.Matacz@stat.gov.pl

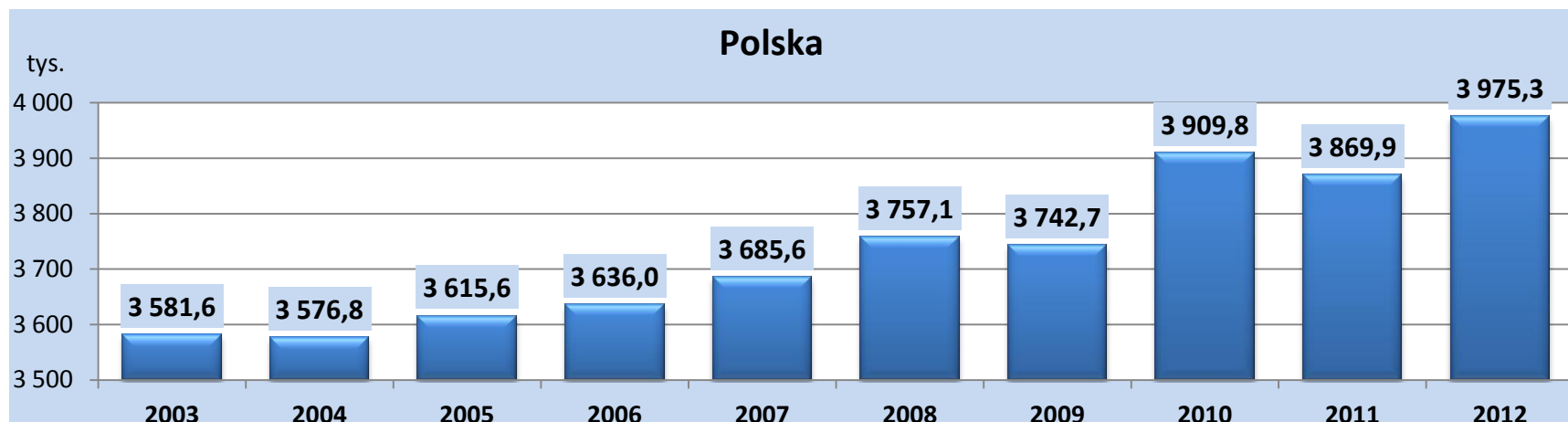


Charakterystyka podmiotów gospodarki narodowej w 2012 r.



Charakterystyka podmiotów gospodarki narodowej w 2012 r. (cd.)

PODMIOTY GOSPODARKI NARODOWEJ



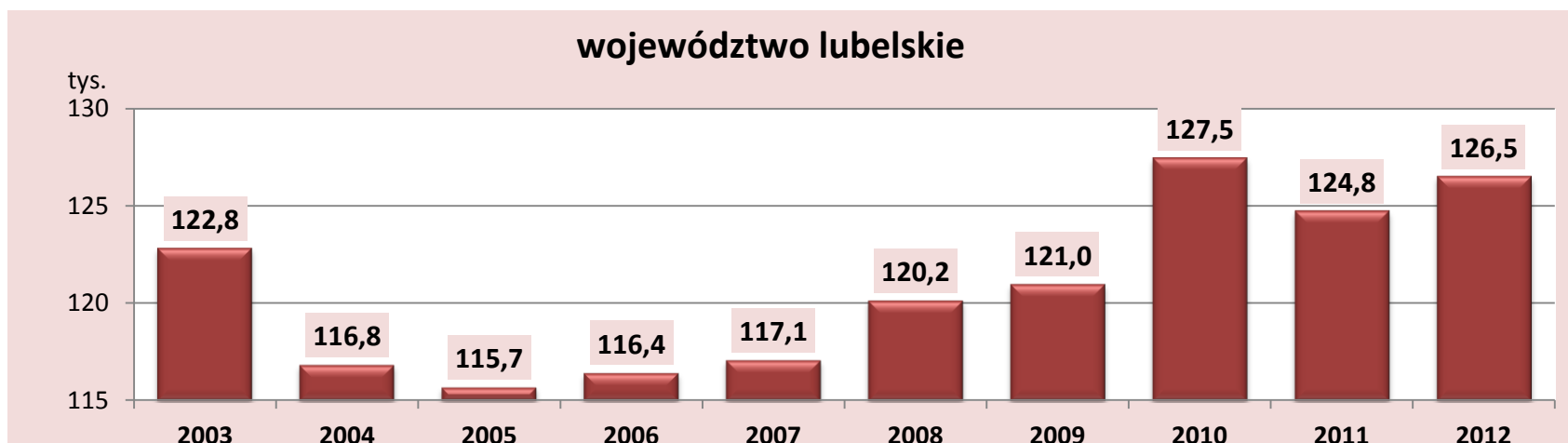
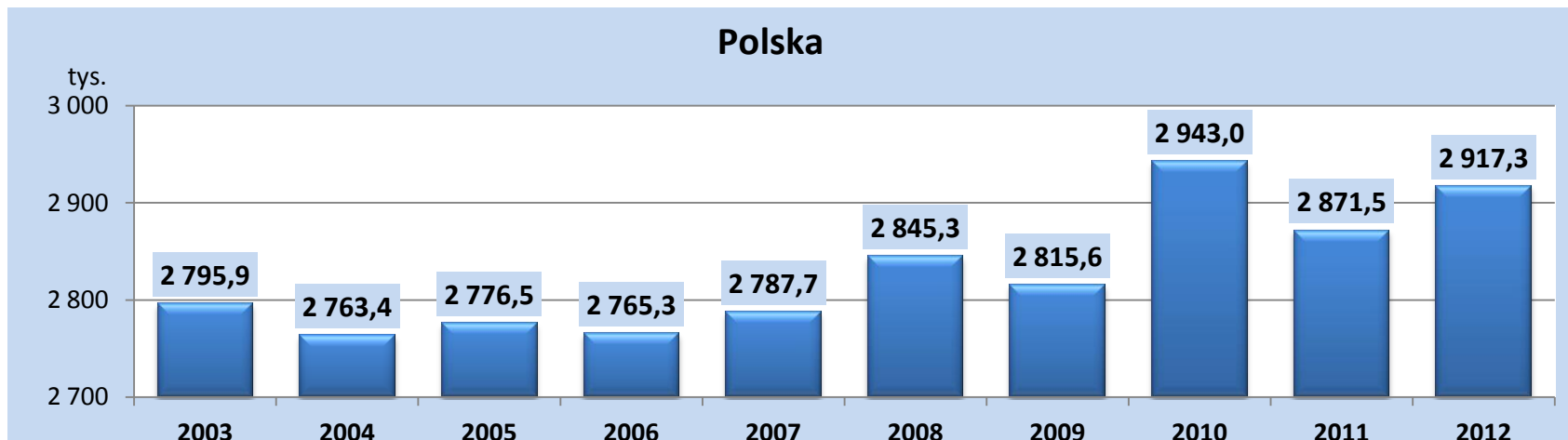
Charakterystyka podmiotów gospodarki narodowej w 2012 r. (cd.)

Podmioty według wybranych form prawnych:

WYSZCZEGÓLNIENIE	Kraj		Województwo lubelskie	
	2003	2012	2003	2012
	W TYSIĄCACH			
OGÓŁEM	3581,6	3975,3	154,8	166,0
	W ODSETKACH			
OGÓŁEM	100,0	100,0	100,0	100,0
Osoby fizyczne prowadzące działalność gospodarczą	78,1	73,4	79,3	76,2
Spółki handlowe	5,8	8,8	4,2	5,9
Spółki cywilne	8,0	7,0	6,9	5,9
Fundacje, stowarzyszenia i organizacje społeczne	1,9	2,9	2,7	4,0
Pozostałe podmioty	6,2	7,9	6,9	8,0

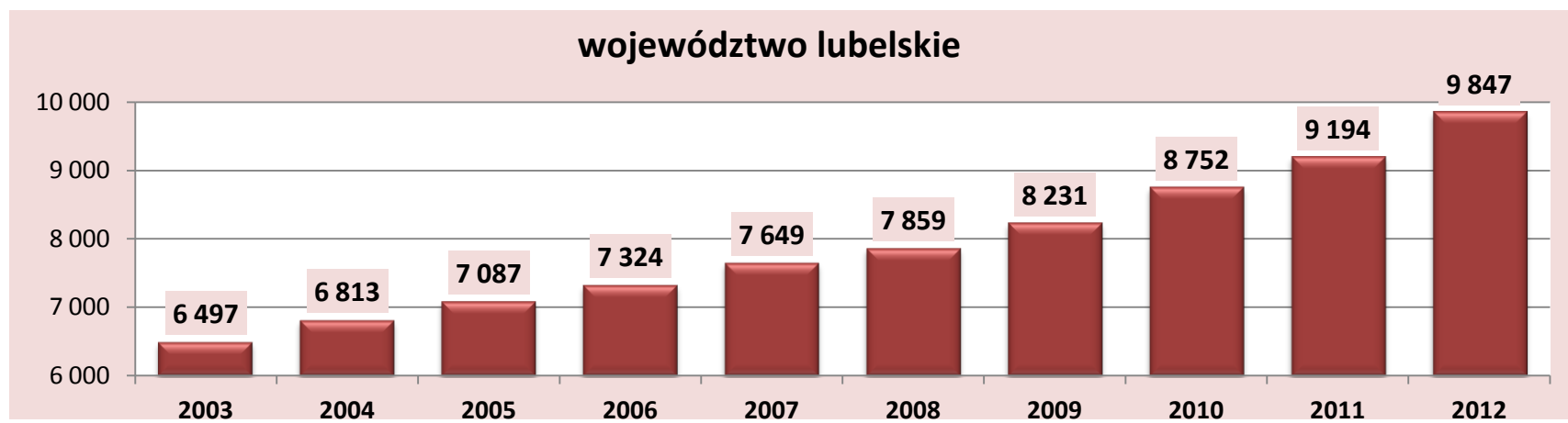
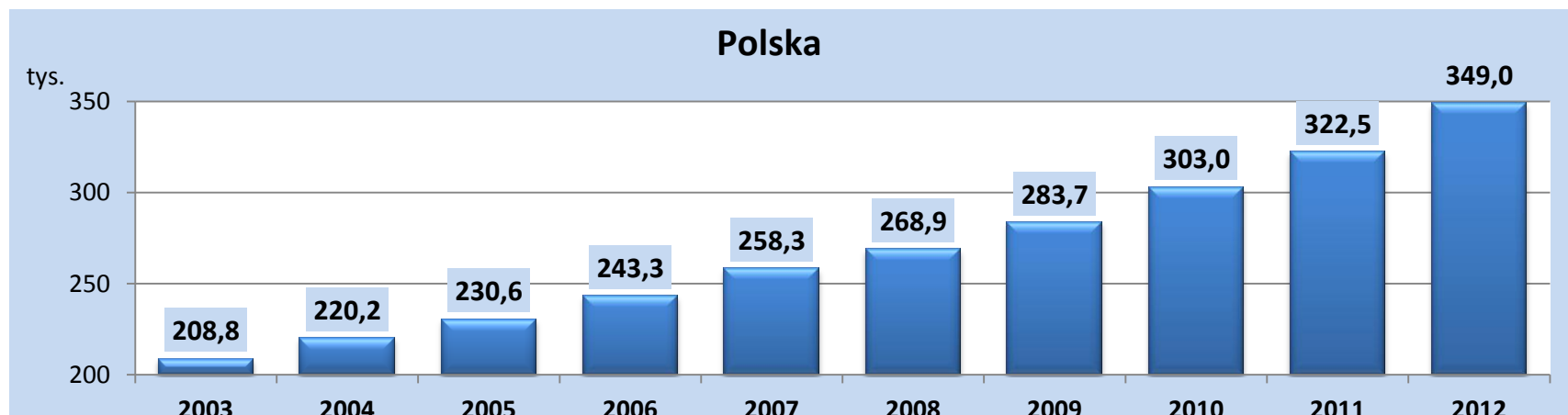
Charakterystyka podmiotów gospodarki narodowej w 2012 r. (cd.)

OSOBY FIZYCZNE PROWADZĄCE DZIAŁALNOŚĆ GOSPODARCZĄ



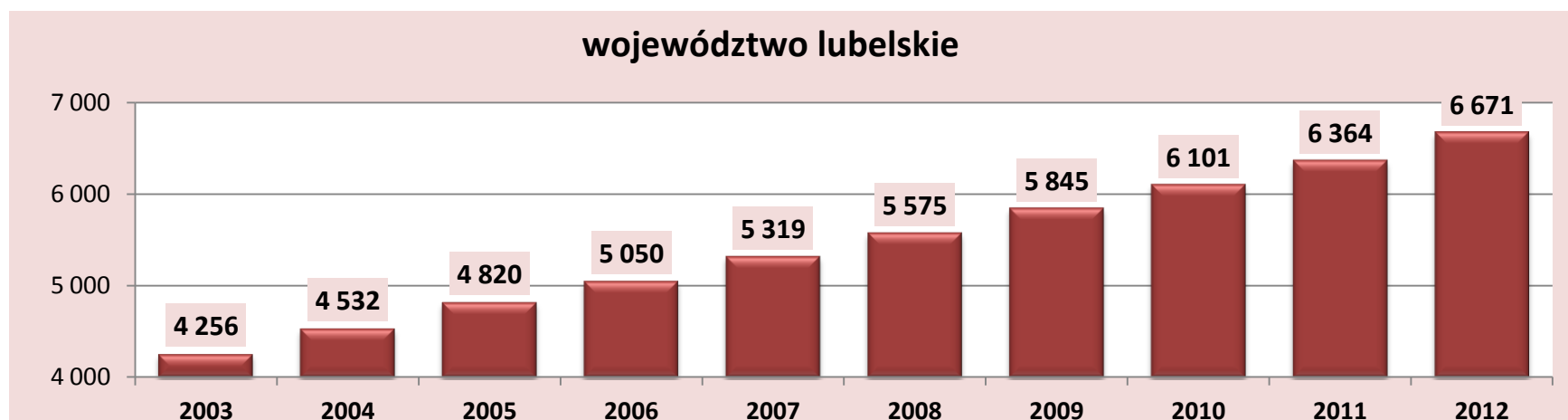
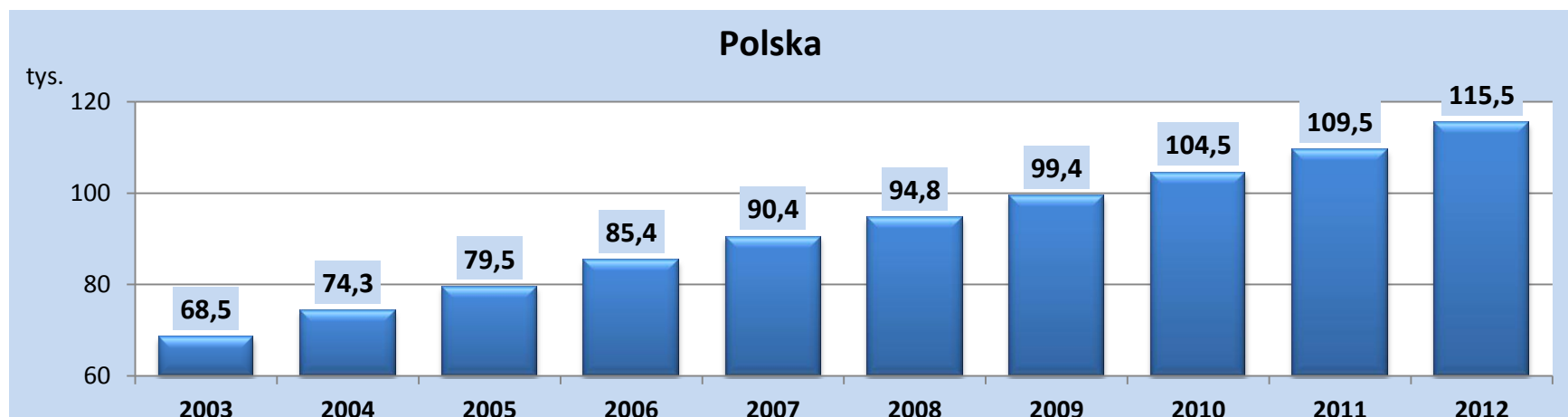
Charakterystyka podmiotów gospodarki narodowej w 2012 r. (cd.)

SPÓŁKI HANDLOWE



Charakterystyka podmiotów gospodarki narodowej w 2012 r. (cd.)

FUNDACJE, STOWARZYSZENIA I ORGANIZACJE SPOŁECZNE



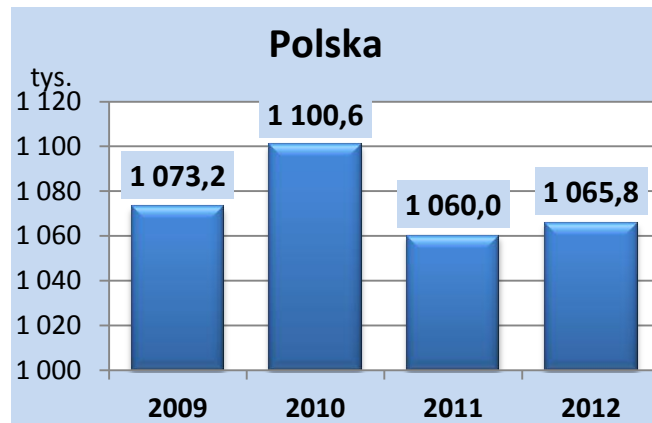
Charakterystyka podmiotów gospodarki narodowej w 2012 r. (cd.)

Podmioty według wybranych sekcji PKD 2007:

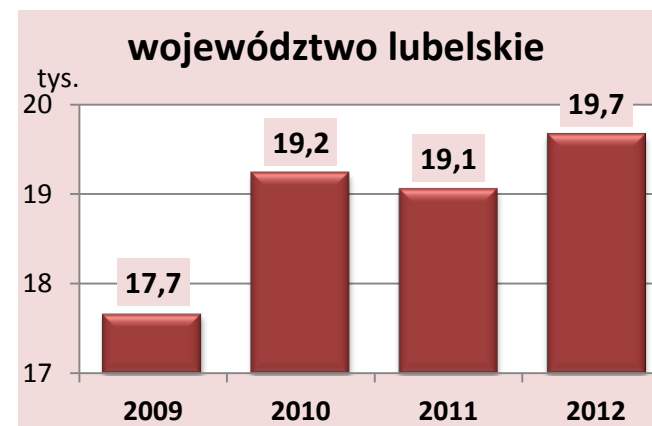
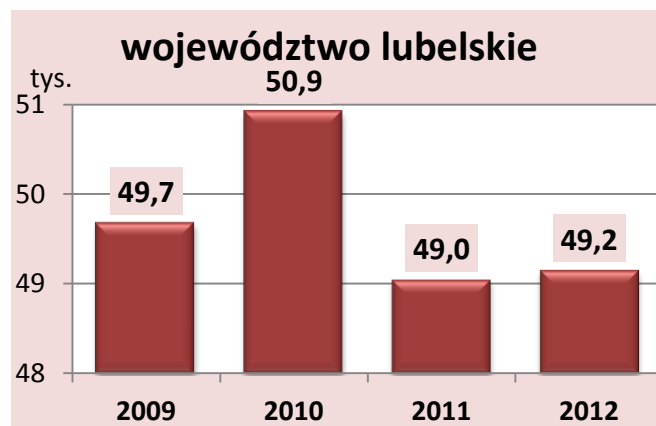
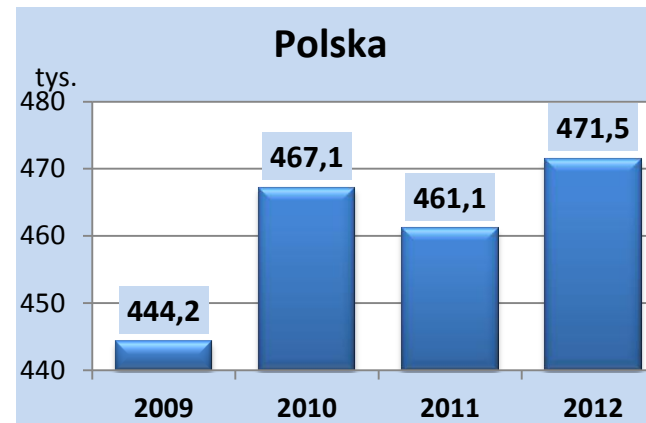
WYSZCZEGÓLNIENIE	Kraj		Województwo lubelskie	
	2009	2012	2009	2012
	w odsetkach			
Przemysł	9,6	9,7	8,4	8,7
w tym przetwórstwo przemysłowe	9,2	9,1	7,9	8,0
Budownictwo	11,9	11,9	11,3	11,8
Handel; naprawa pojazdów samochodowych	28,7	26,8	31,8	29,6
Transport i gospodarka magazynowa	7,0	6,4	7,3	6,9
Działalność profesjonalna, naukowa i techniczna	8,3	8,9	7,0	7,3
Pozostała działalność usługowa	5,9	6,1	6,6	7,0

Charakterystyka podmiotów gospodarki narodowej w 2012 r. (cd.)

HANDEL; NAPRAWA POJAZDÓW SAMOCHODOWYCH

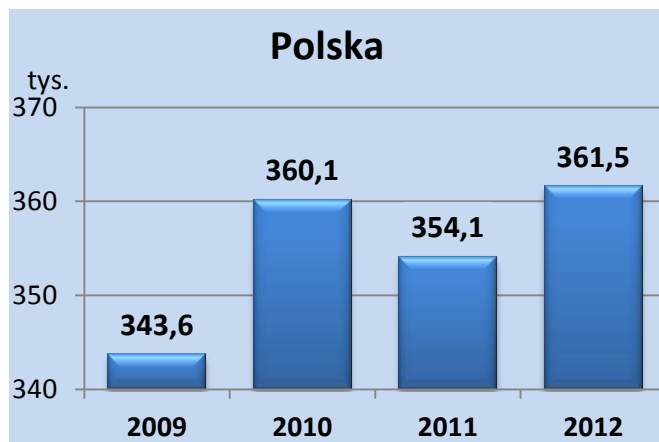


BUDOWNICTWO

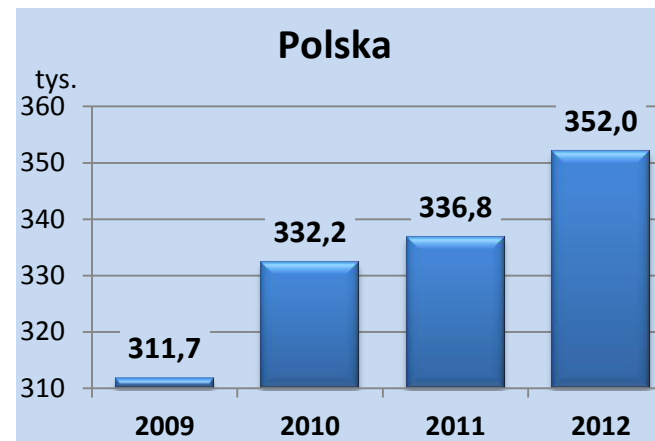


Charakterystyka podmiotów gospodarki narodowej w 2012 r. (cd.)

PRZETWÓRSTWO PRZEMYSŁOWE




DZIAŁALNOŚĆ PROFESJONALNA, NAUKOWA I TECHNICZNA



Charakterystyka podmiotów gospodarki narodowej w 2012 r. (dok.)

Podmioty według przewidywanej liczby pracujących:

WYSZCZEGÓLNIENIE	Kraj		Województwo lubelskie	
	2003	2012	2003	2012
	w odsetkach			
Jednostki małe (do 9 osób)	95,2	95,4	95,5	95,7
Jednostki średnie (10 – 49 osób)	3,9	3,7	3,6	3,5
Jednostki duże (50 osób i więcej)	0,9	0,9	0,9	0,8



Przedsiębiorczość na Lubelszczyźnie - cz.2

Liczy się każdy



Aleksandra Jangas-Kurzak
Specjalista w Lubelskim Ośrodku Badań
Regionalnych
Urzędu Statystycznego w Lublinie

tel.: (81) 533 20 51 wew. 146

e-mail: A.Jangas-Kurzak@stat.gov.pl

WSKAŹNIK PRZEDSIĘBIORCZOŚCI

**liczba zarejestrowanych podmiotów
gospodarczych na 10 tys. ludności**

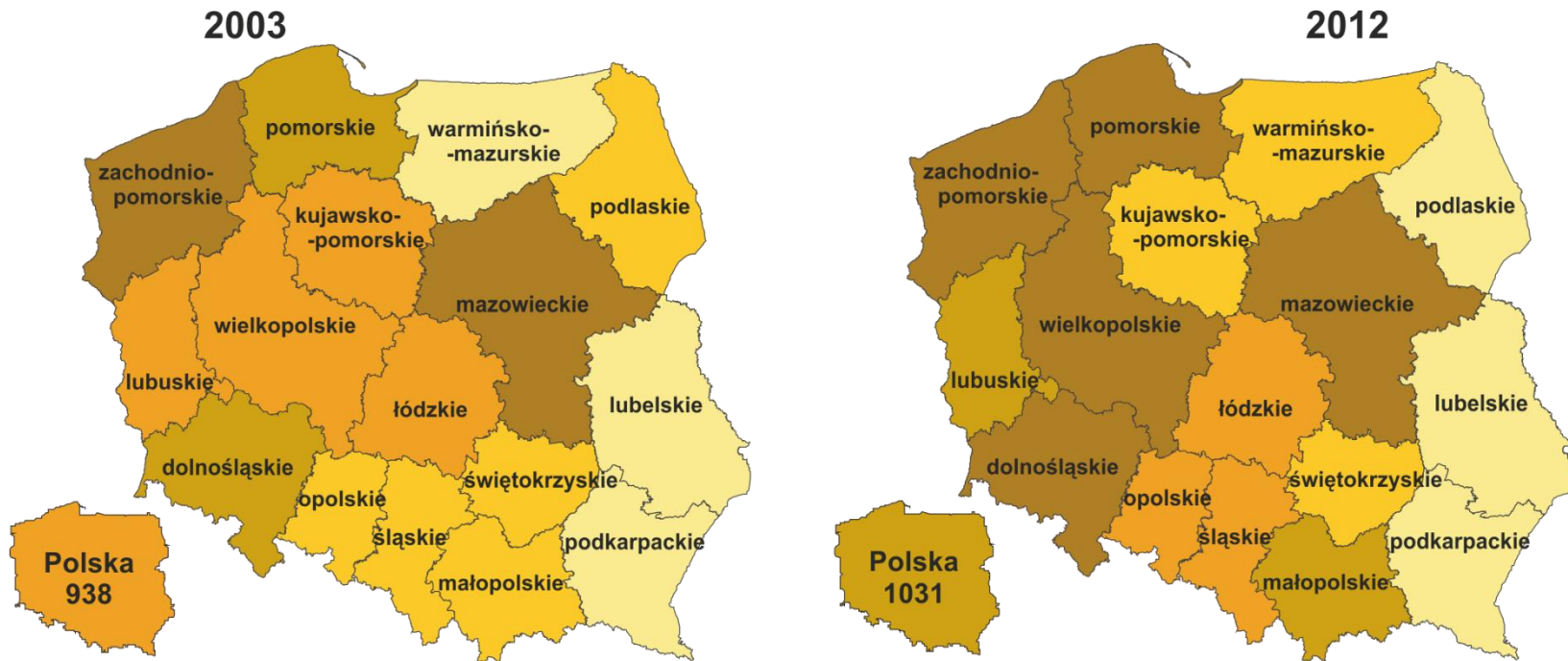
Do przeliczeń przyjęto stan ludności na koniec

- 2003 roku,

- III kwartału 2012 roku.

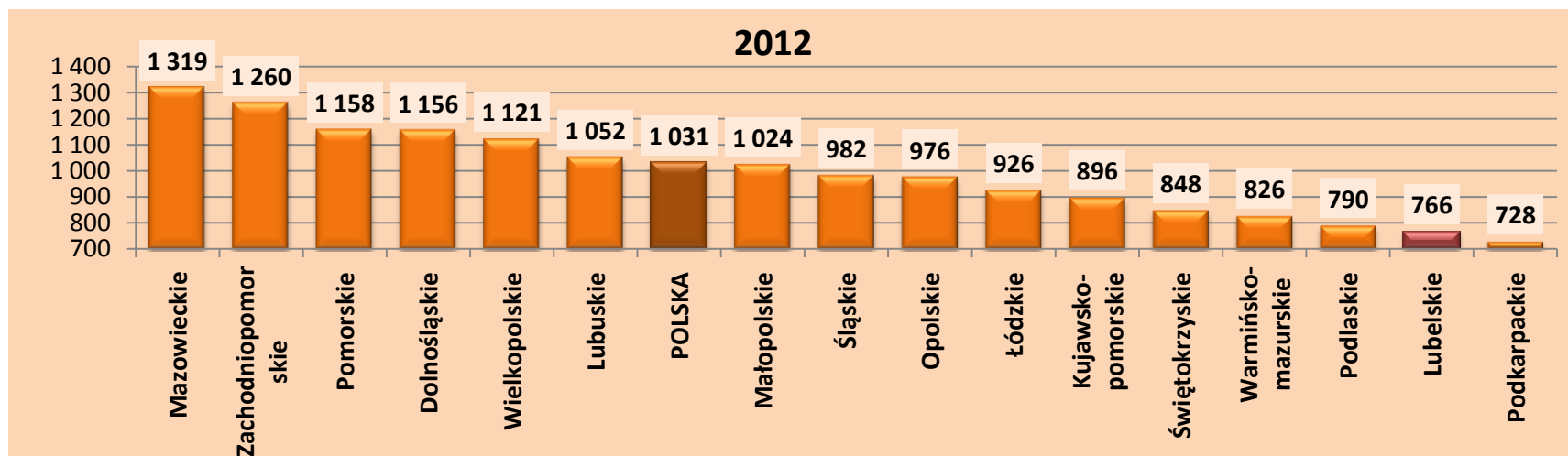
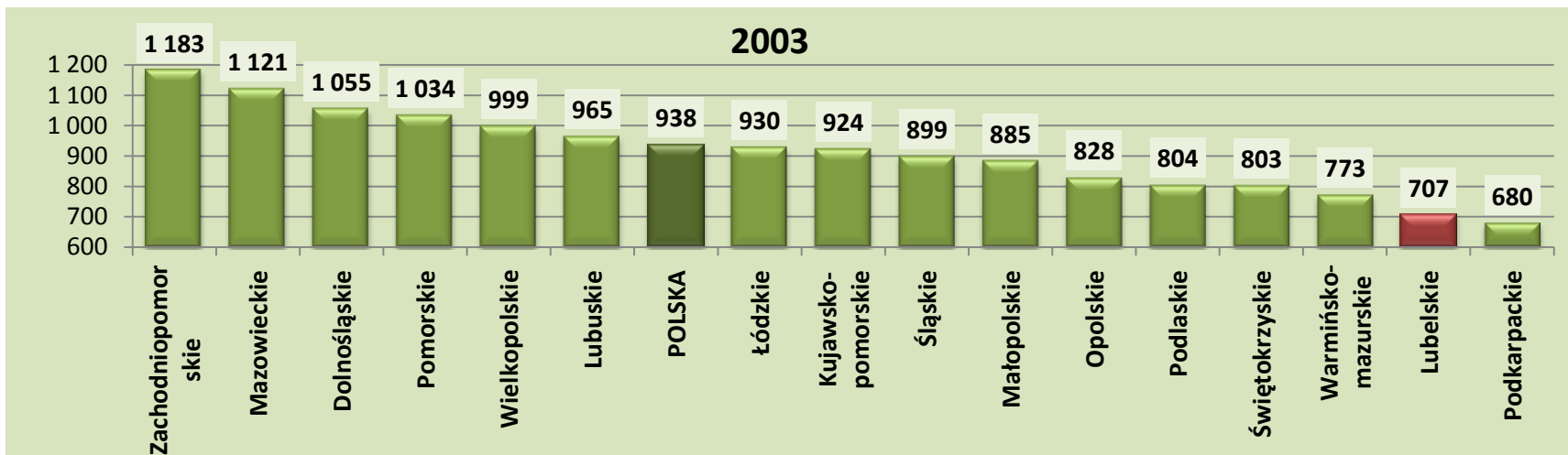
Przedsiębiorczość na Lubelszczyźnie (cd.)

PODMIOTY GOSPODARKI NARODOWEJ WEDŁUG WOJEWÓDZTW Stan w dniu 31 XII

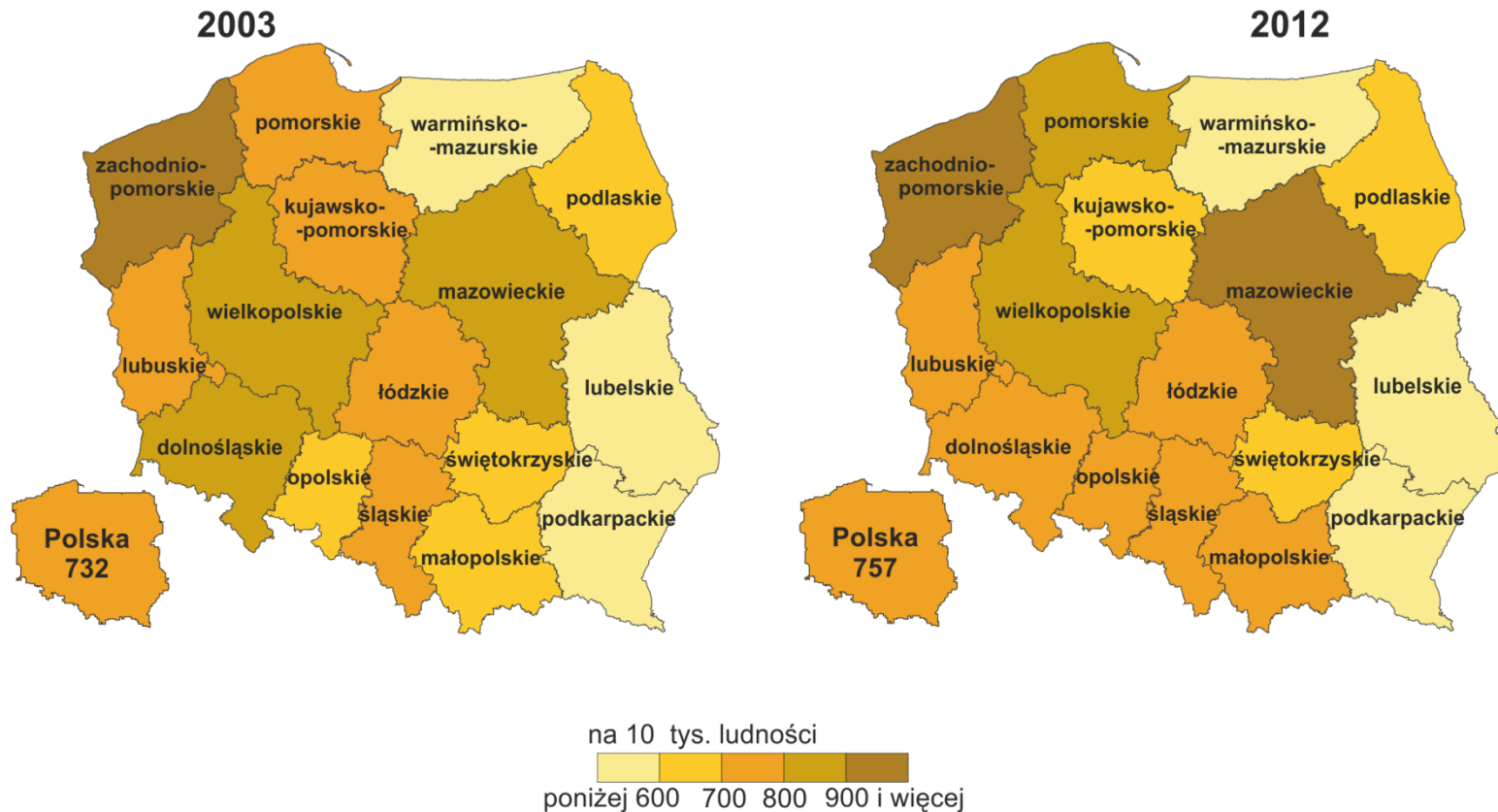


Przedsiębiorczość na Lubelszczyźnie (cd.)

PODMIOTY GOSPODARKI NARODOWEJ

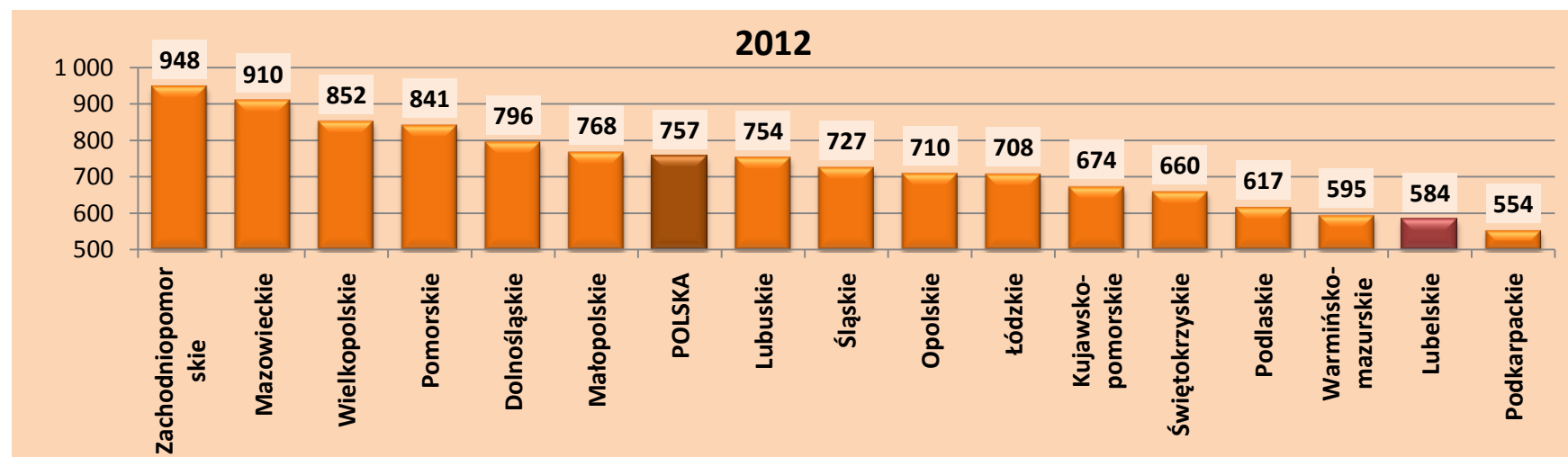
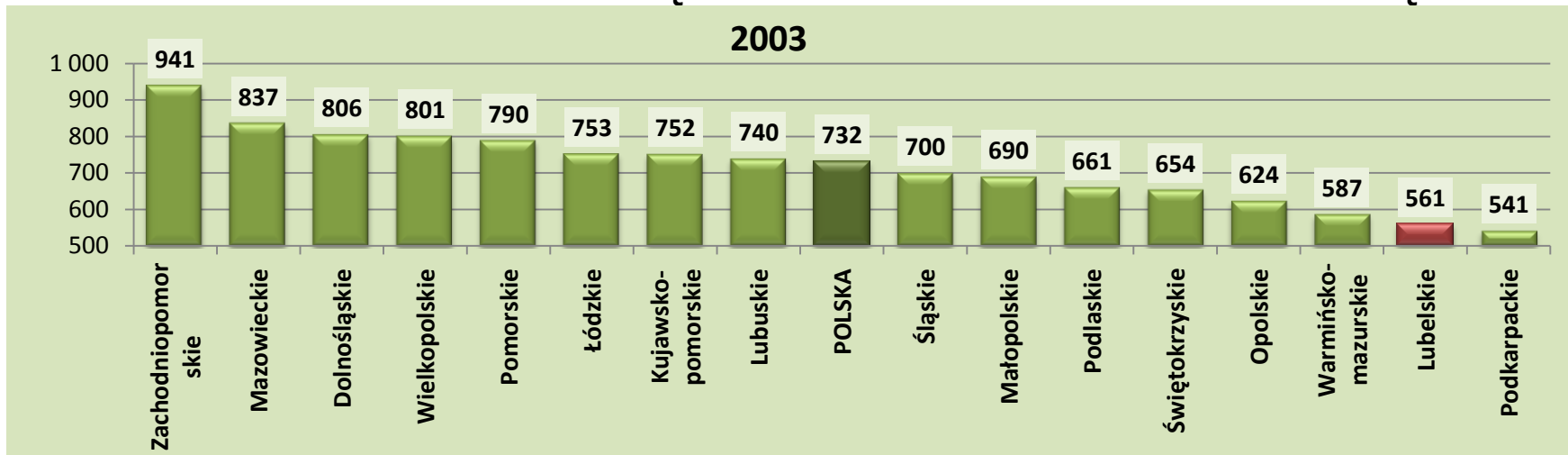


OSOBY FIZYCZNE PROWADZĄCE DZIAŁALNOŚĆ GOSPODARCZĄ^a WEDŁUG WOJEWÓDZTW Stan w dniu 31 XII



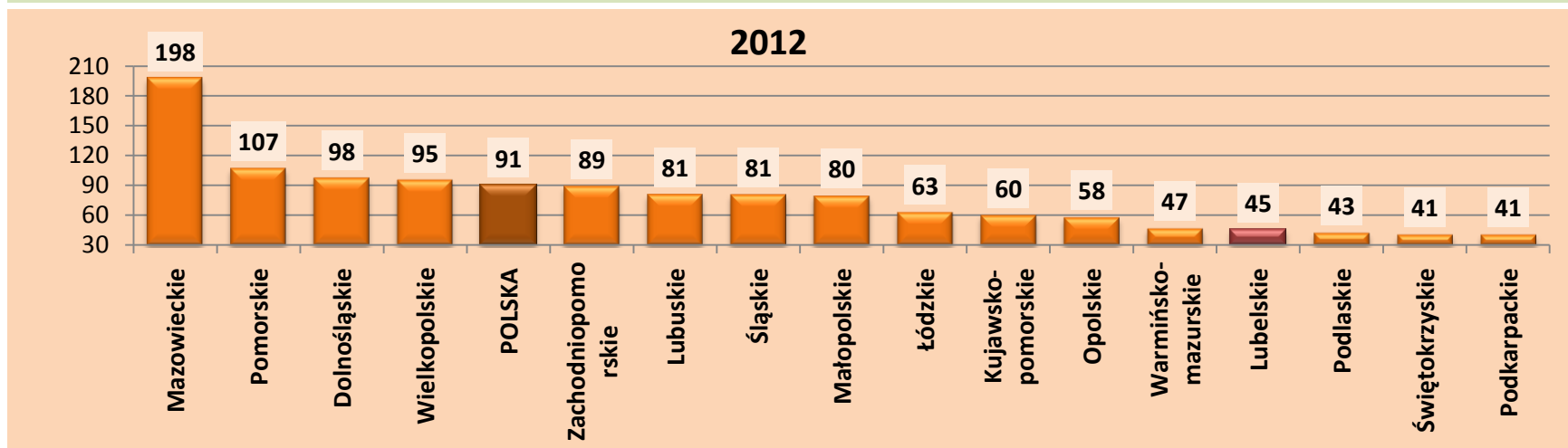
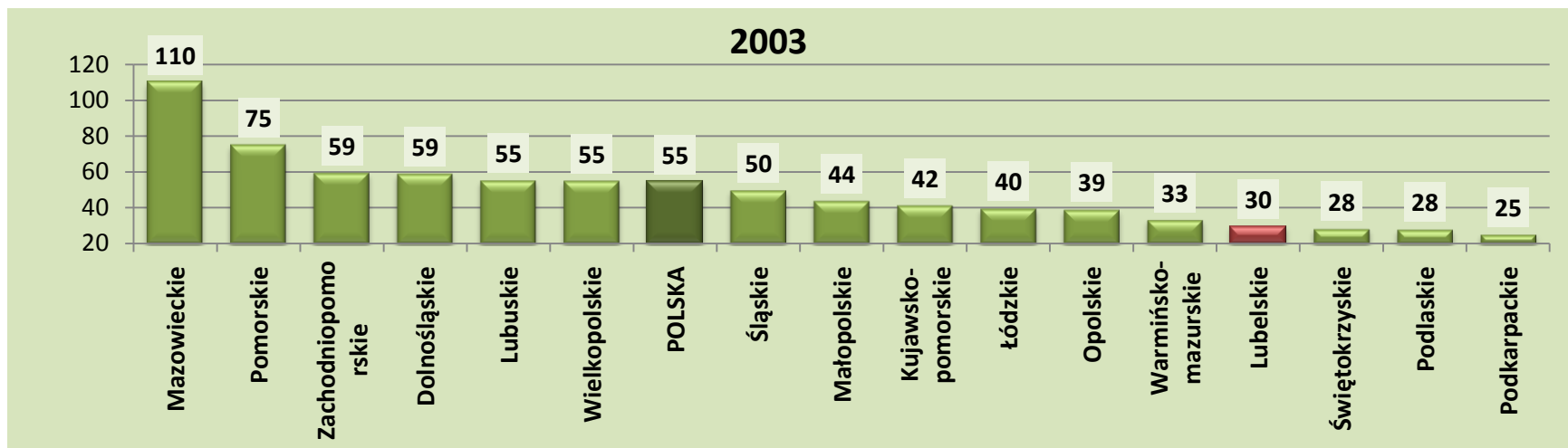
^a Bez osób prowadzących indywidualne gospodarstwa rolne.

OSOBY FIZYCZNE PROWADZĄCE DZIAŁALNOŚĆ GOSPODARCZĄ

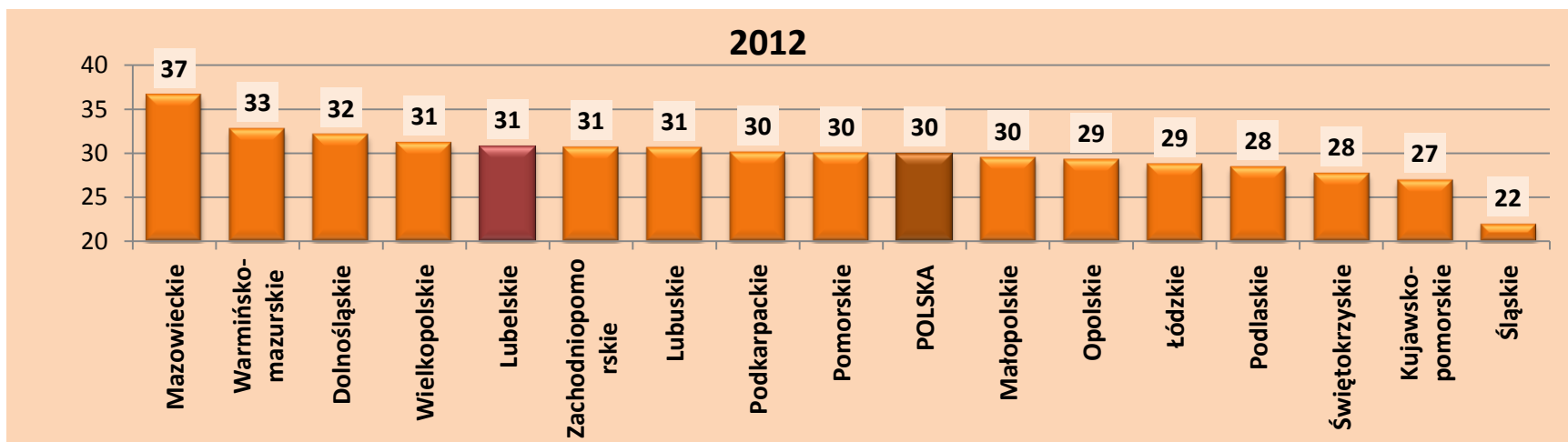
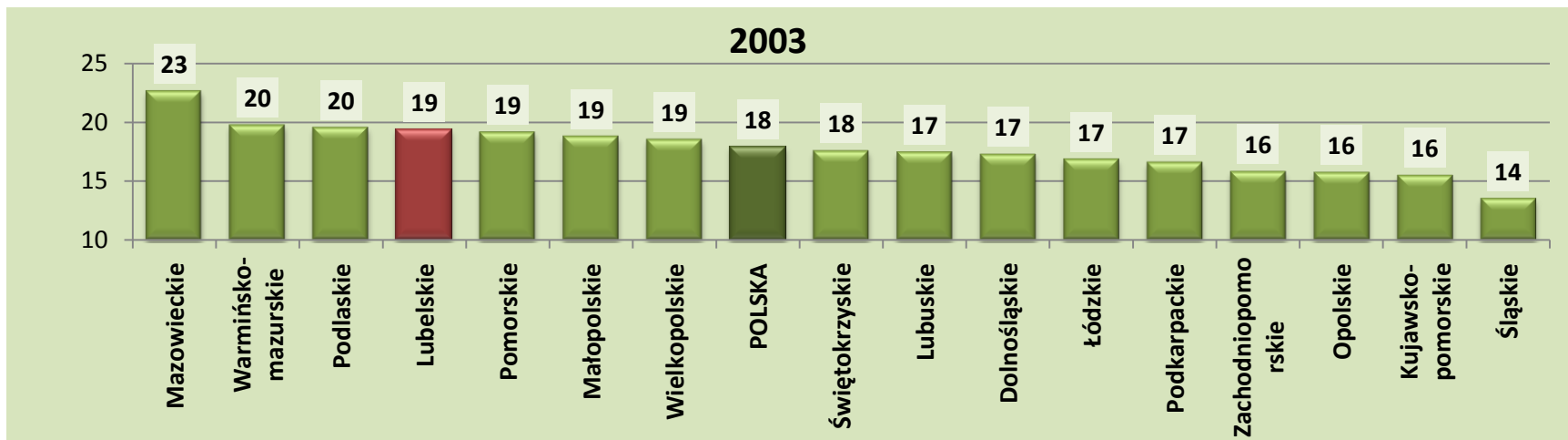


Przedsiębiorczość na Lubelszczyźnie (cd.)

SPÓŁKI HANDLOWE

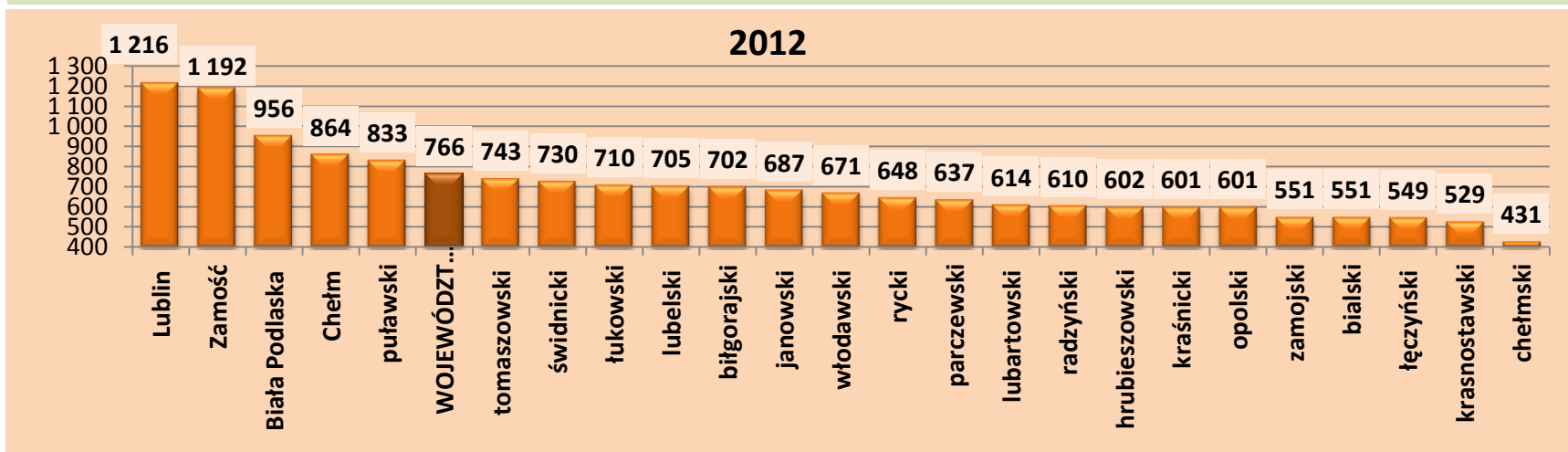
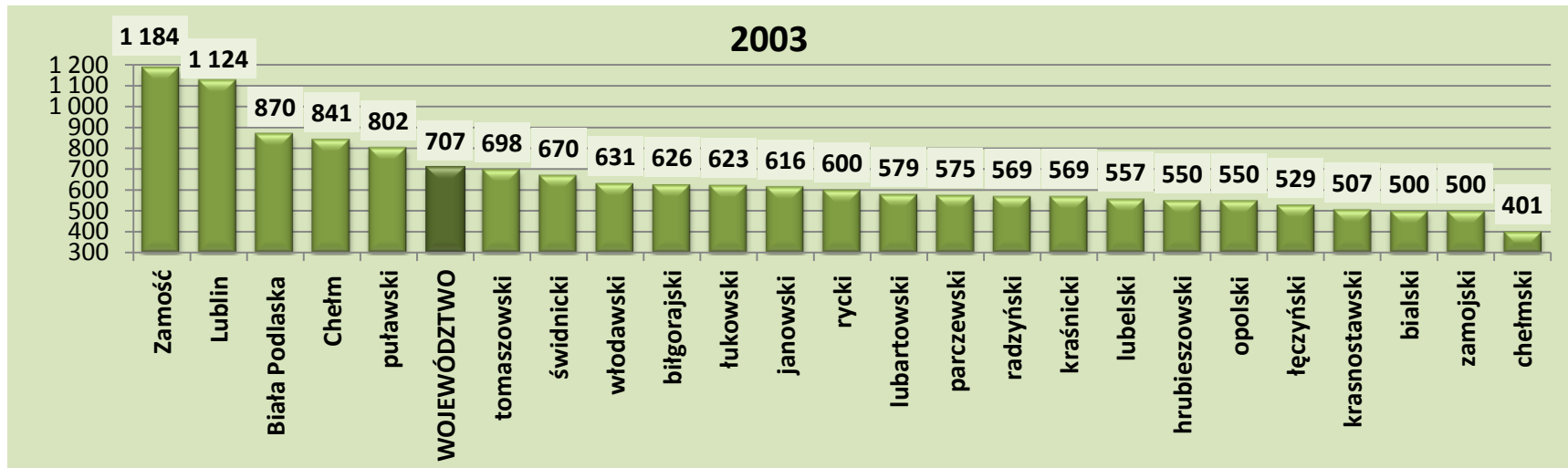


FUNDACJE, STAWARZYSZENIA I ORGANIZACJE SPOŁECZNE



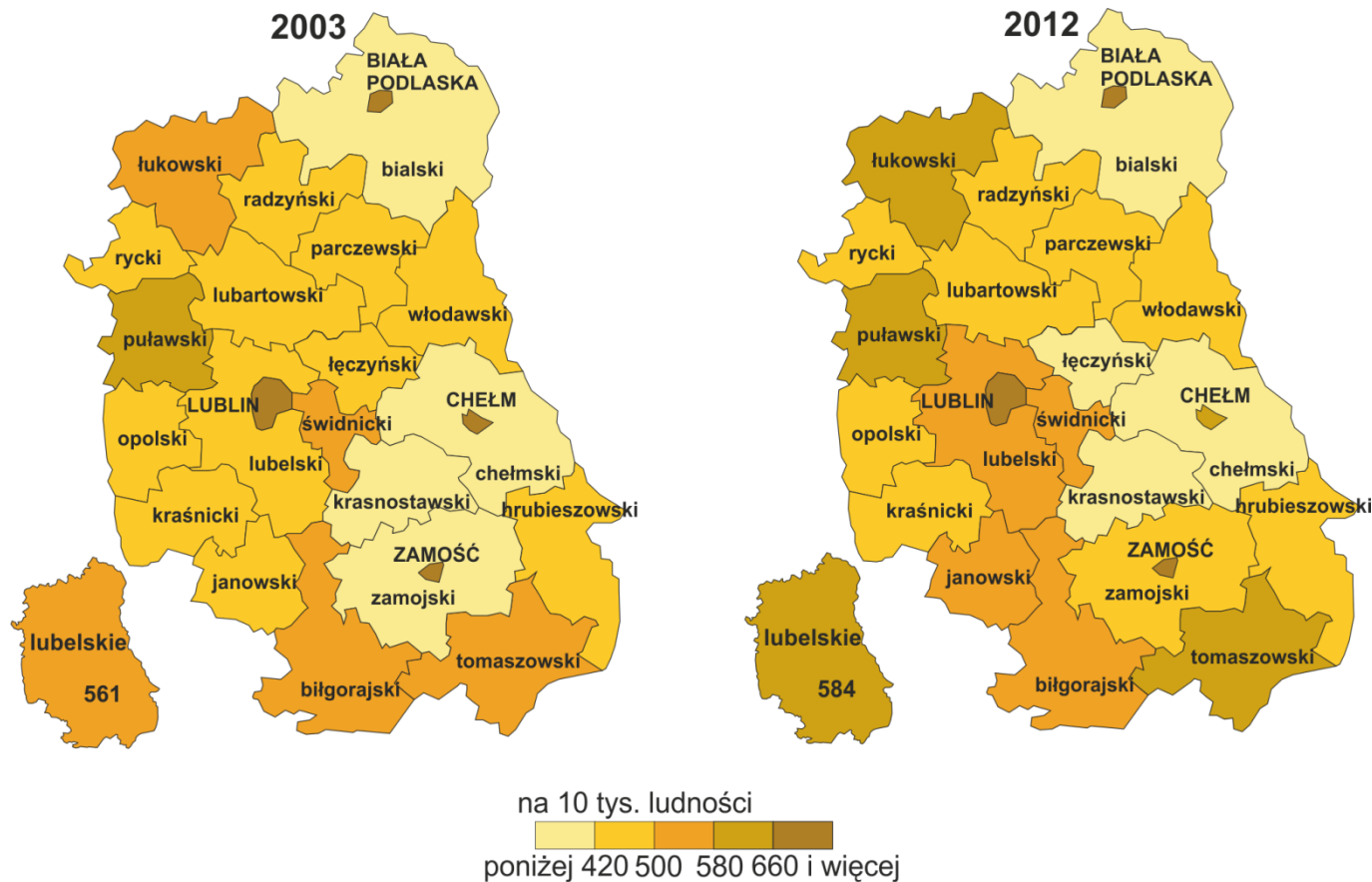
Przedsiębiorczość na Lubelszczyźnie (cd.)

PODMIOTY GOSPODARKI NARODOWEJ



Przedsiębiorczość na Lubelszczyźnie (cd.)

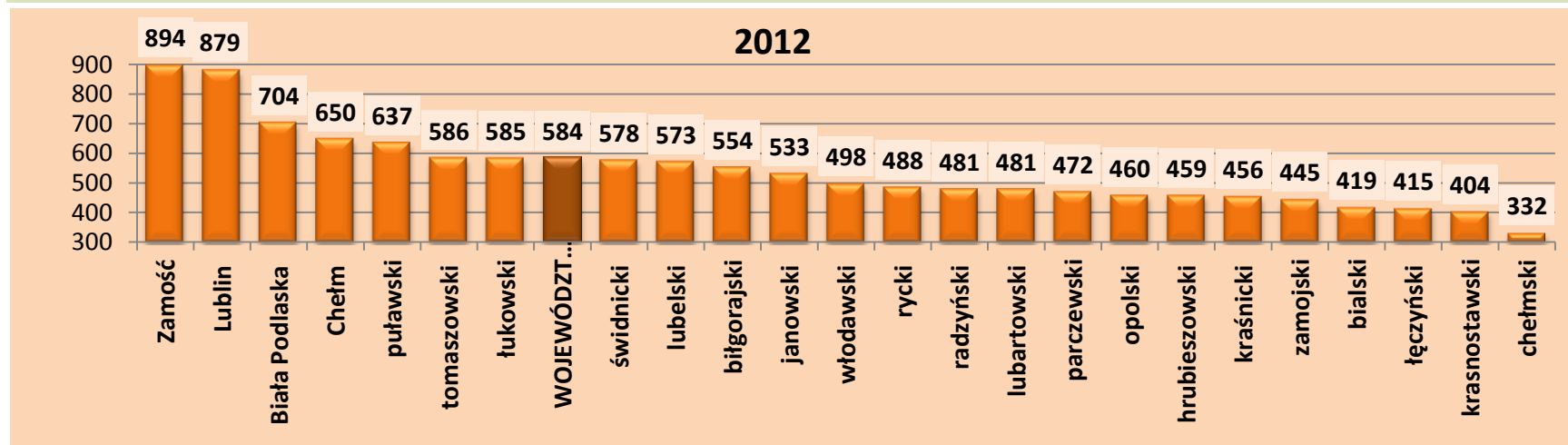
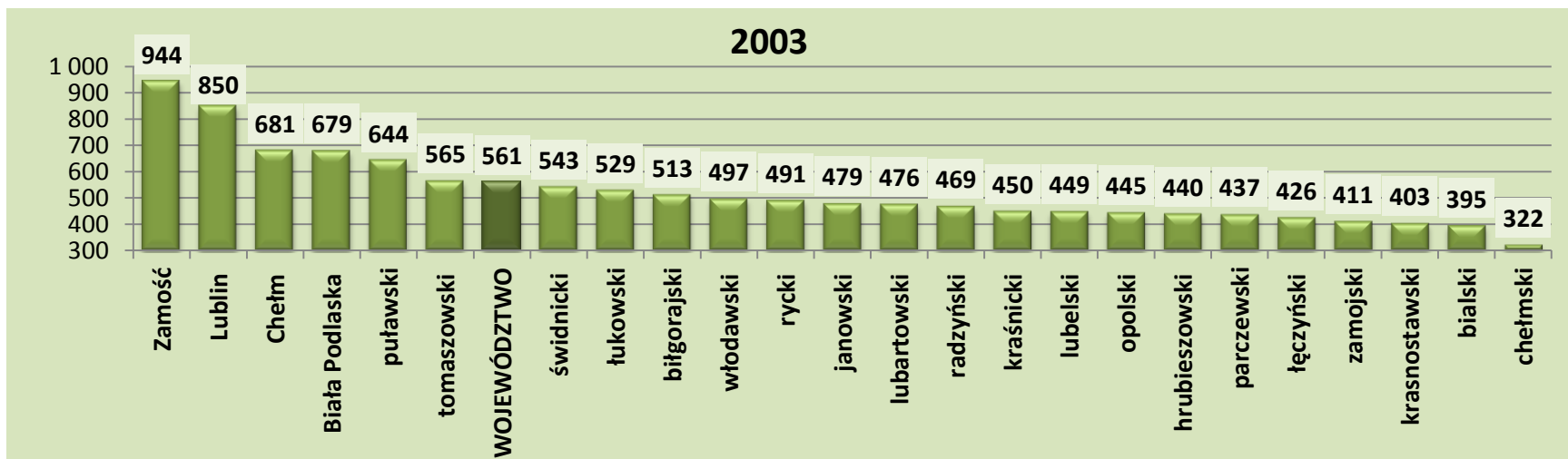
OSOBY FIZYCZNE PROWADZĄCE DZIAŁALNOŚĆ GOSPODARCZĄ^a Stan w dniu 31 XII



a Bez osób prowadzących indywidualne gospodarstwa rolne.

Przedsiębiorczość na Lubelszczyźnie (cd.)

OSOBY FIZYCZNE PROWADZĄCE DZIAŁALNOŚĆ GOSPODARCZĄ



Przedsiębiorczość na Lubelszczyźnie (dok.)




[http://www.stat.gov.pl/cps/rde/xbcr/lublin/
/ASSETS_zmiany_strukturalne_2012int.pdf](http://www.stat.gov.pl/cps/rde/xbcr/lublin/ASSETS_zmiany_strukturalne_2012int.pdf)



Maj 2013

Sytuacja społeczno-gospodarcza województwa lubelskiego w I kw. 2013 r.



Urząd Statystyczny w Lublinie



Liczy się każdy



**MIĘDZYNARODOWY
ROK STATYSTYKI**

ul. Leszczyńskiego 48
20-068 Lublin

tel.: (81) 533 20 51
e-mail: sekretariatUSlub@stat.gov.pl
www.stat.gov.pl/lublin

