Koniunktura gospodarcza
w województwie lubelskim w lutym 2026 r.

Urząd Statystyczny w Lublinie

Wskaźniki ogólnego klimatu koniunktury

Przetwórstwo Przemysłowe	-3,6	2,0
Budownictwo	-8,5	-6,5
Handel hurtowy	-9,8	-9,5
Handel detaliczny	-15,3	-13,9
Transport i gospodarka magazynowa	-20,8	-16,0
Zakwaterowanie i gastronomia	3,7	4,6
Informacja i komunikacja	-16,2	-12,0

wskaźnik w styczniu 2026 r.
wskaźnik w lutym 2026 r.
poprawa/pogorszenie/brak zmian wskaźnika w relacji do poprzedniego okresu

Inwestycje

Przewidywania przedsiębiorców, co do poziomu inwestycji w ich firmach w 2026 r. w odniesieniu do inwestycji zrealizowanych w 2025 r. W % ogółu odpowiedzi

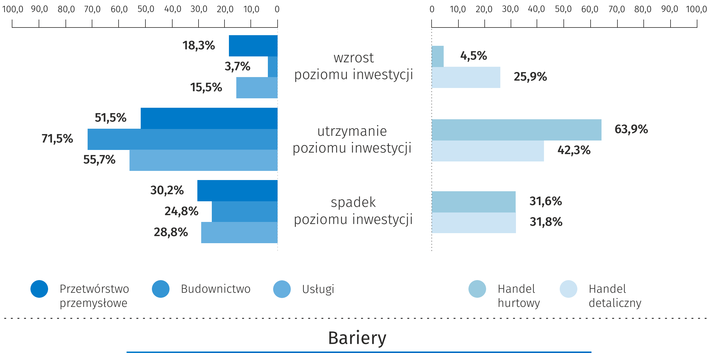

Bariery

Bariery, które w największym stopniu wpływają na skalę inwestycji firmy w bieżącym roku. W % ogółu odpowiedzi

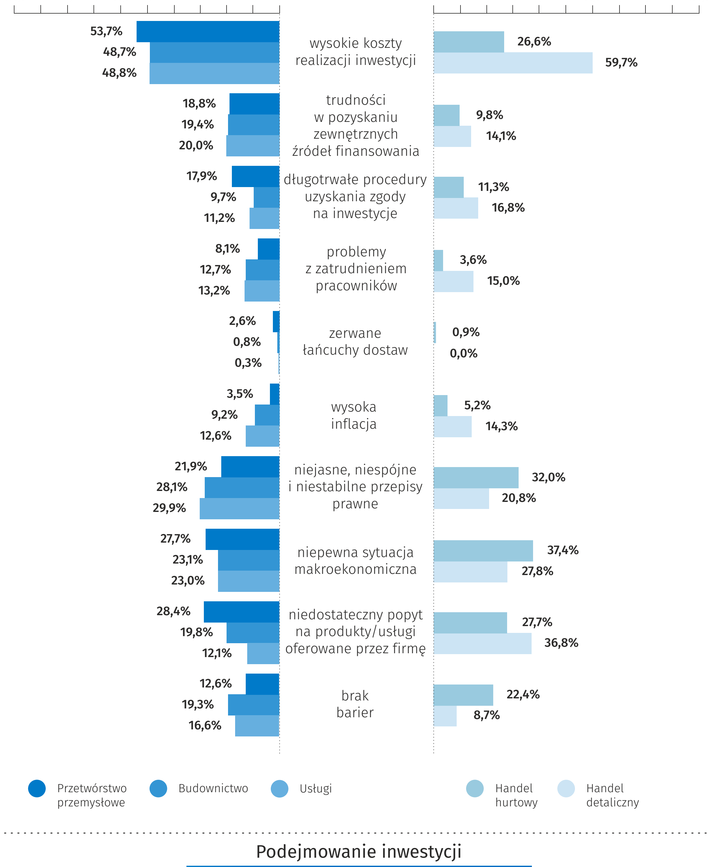

Podejmowanie inwestycji

Wpływ bieżących zmian sytuacji firmy oraz otoczenia rynkowego na skłonność do podejmowania inwestycji przez przedsiębiorców

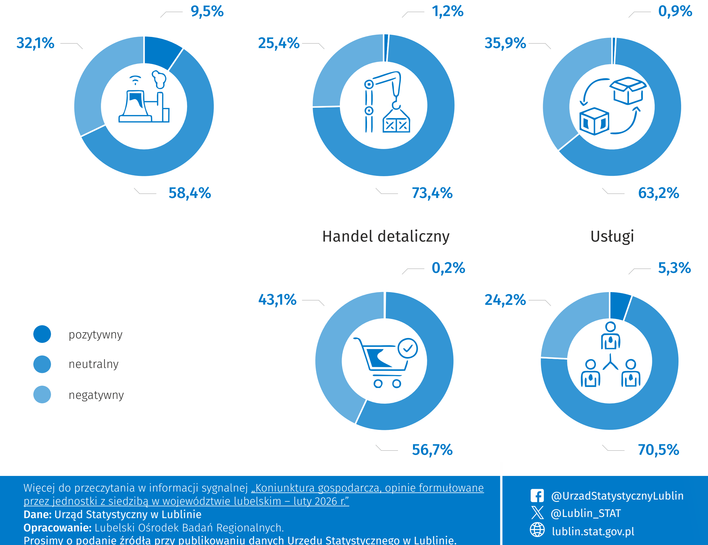

Więcej do przeczytania w informacji sygnalnej „Koniunktura gospodarcza, opinie formułowane przez jednostki z siedzibą w województwie lubelskim – luty 2026 r."
Dane: Urząd Statystyczny w Lublinie
Opracowanie: Lubelski Ośrodek Badań Regionalnych.
Prosimy o podanie źródła przy publikowaniu danych Urzędu Statystycznego w Lublinie.

@UrzadStatystycznyLublin
@Lublin_STAT
lublin.stat.gov.pl