



Święto Pracy

1 maja

Pracujący^a w województwie lubelskim

w 2023 roku

Pracujący^a w gospodarce narodowej

stan w dniu 31 października 2023 r.
w tys.

mężczyźni

kobiety

228,0



wieś

183,3

178,9

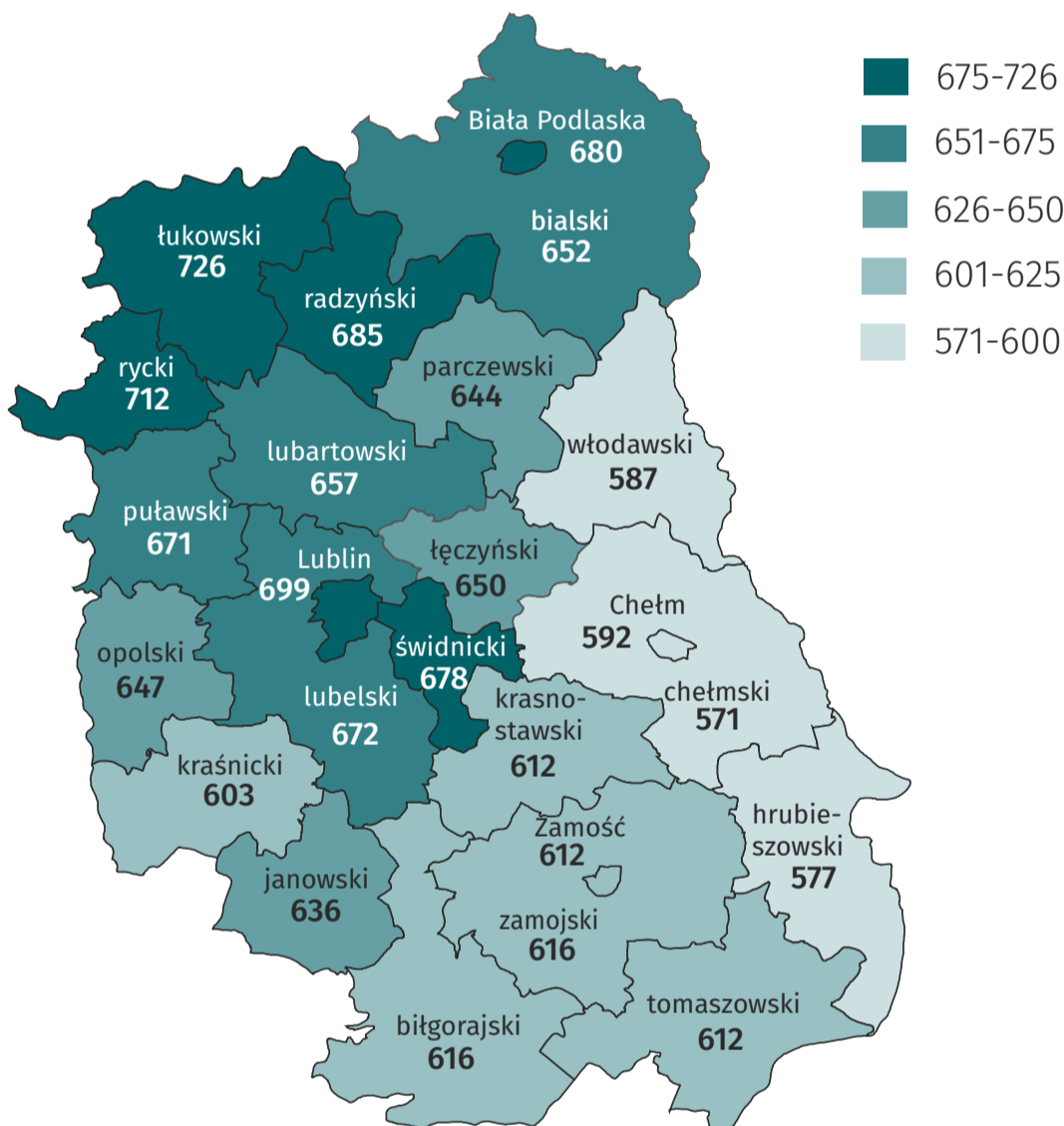


miasto

171,6

Pracujący^a w gospodarce narodowej

na 1000 ludności w wieku produkcyjnym
stan w dniu 30 czerwca 2023 r.



Pracujący^a w gospodarce narodowej

według średniej wieku
stan w dniu 31 października 2023 r.



43,4 lat

kobiety



43,5 lat

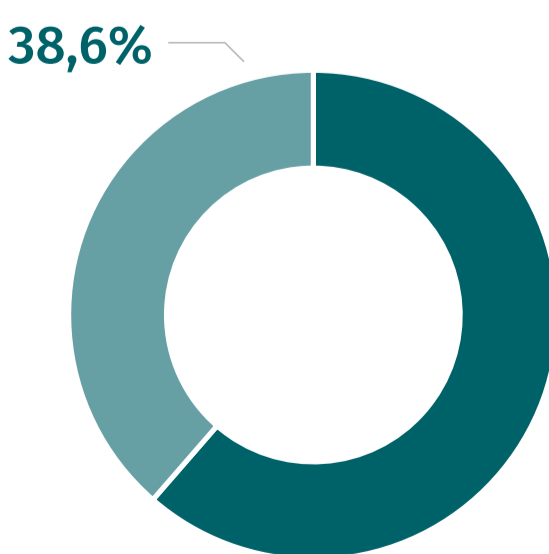
mężczyźni

Pracujący^a w gospodarce narodowej według sektorów

stan w dniu 31 grudnia 2022 r.

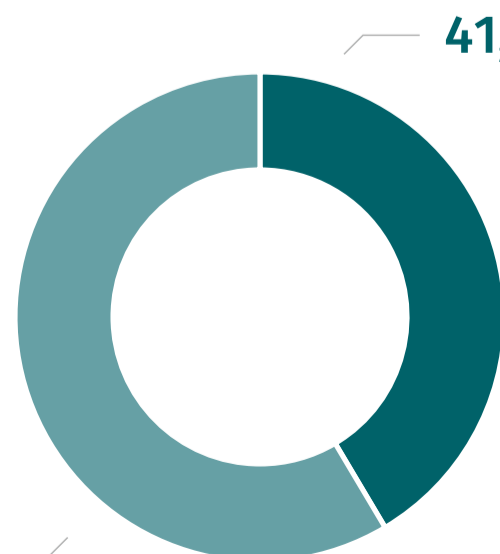
sektor publiczny

sektor prywatny



61,4%

58,5%



Pracujący^a w gospodarce narodowej

według sekcji PKD
stan w dniu 31 października 2023 r.



Pracujący^a w gospodarce narodowej

stan w dniu 31 października 2023 r.
w tys.



13,0

cudzoziemcy



31,3

emeryci i renciści

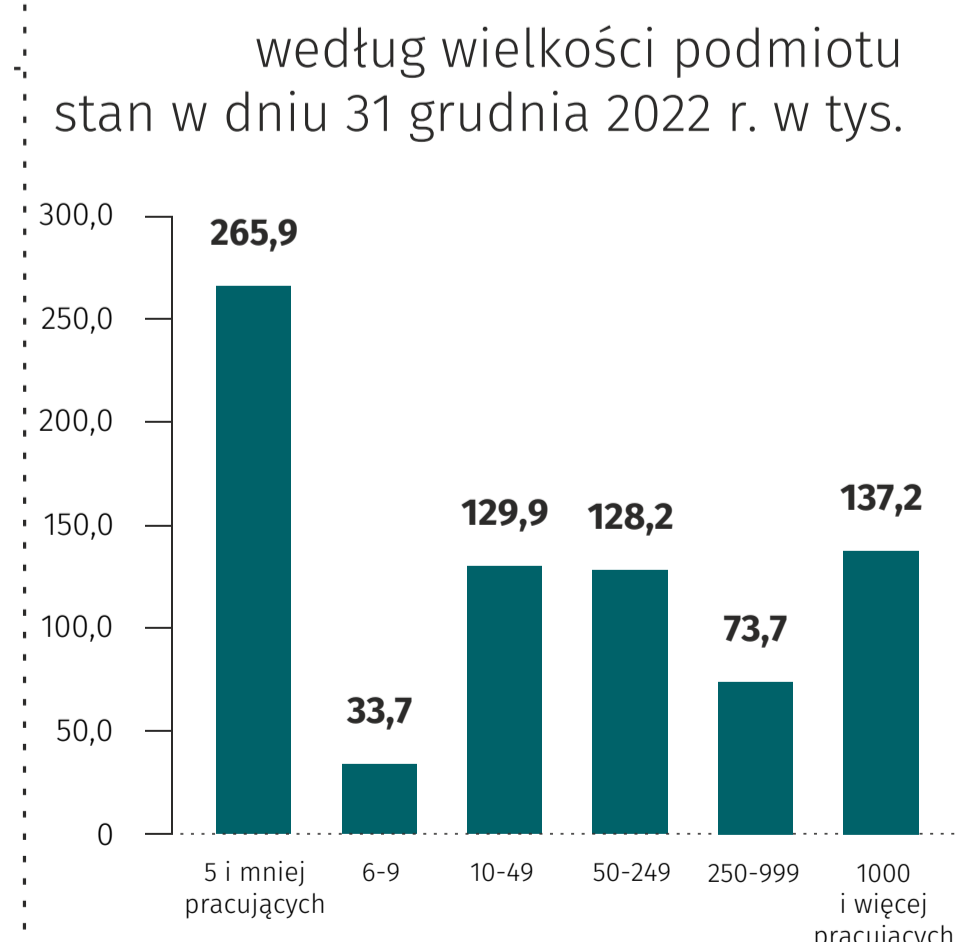


20,2

niepełnosprawni

Pracujący^a w gospodarce narodowej

według wielkości podmiotu
stan w dniu 31 grudnia 2022 r. w tys.



kobiety

mężczyźni

^a Według pracy głównej i miejsca zamieszkania pracujących. Bez pracujących za granicą.
^Δ Oznacza, że nazwy zostały skrócone w stosunku do obowiązującej klasyfikacji; pełne nazwy podano w uwagach ogólnych do Rocznika, ust. 18 na str. 180.
Dane: Urząd Statystyczny w Lublinie
Opracowanie: Lubelski Ośrodek Badań Regionalnych.
 Prosimy o podanie źródła przy publikowaniu danych Urzędu Statystycznego w Lublinie.