



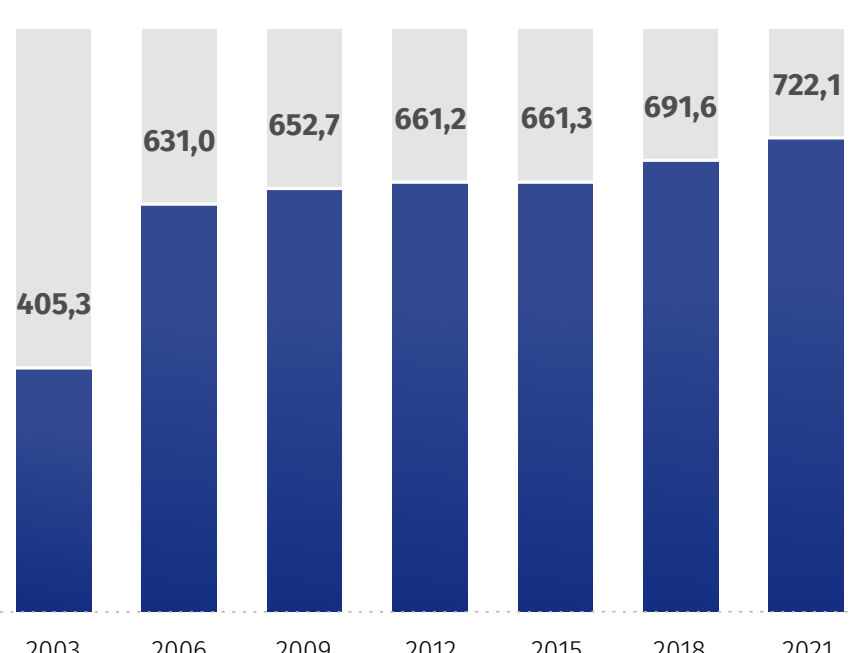
Światowy Dzień Obniżania Kosztów Energii

10 stycznia

Energia w województwie lubelskim w 2021 r.

Zużycie energii elektrycznej w gospodarstwach domowych

w kWh na 1 mieszkańca



Zużycie energii elektrycznej w gospodarstwach domowych

według lokalizacji odbiorcy w kWh
na 1 mieszkańca

wieś **738,1**



miasto **703,5**



Przeciętne miesięczne wydatki w gospodarstwach domowych

na 1 osobę



165,30 zł
208,35 zł

użytkowanie mieszkania
lub domu i nośniki energii



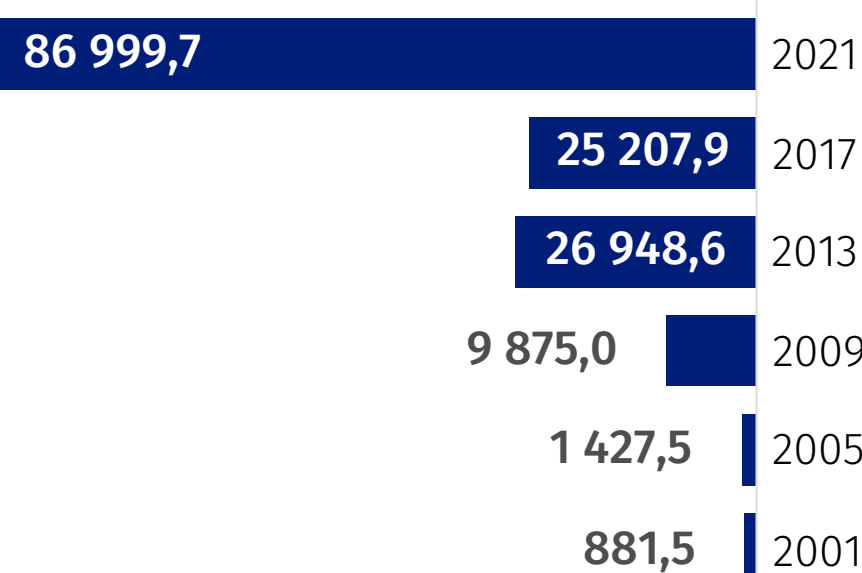
16,1%
16,7%

udział wydatków na użytko-
wanie mieszkania i nośniki
energii w wydatkach ogółem

● 2016 ● 2021

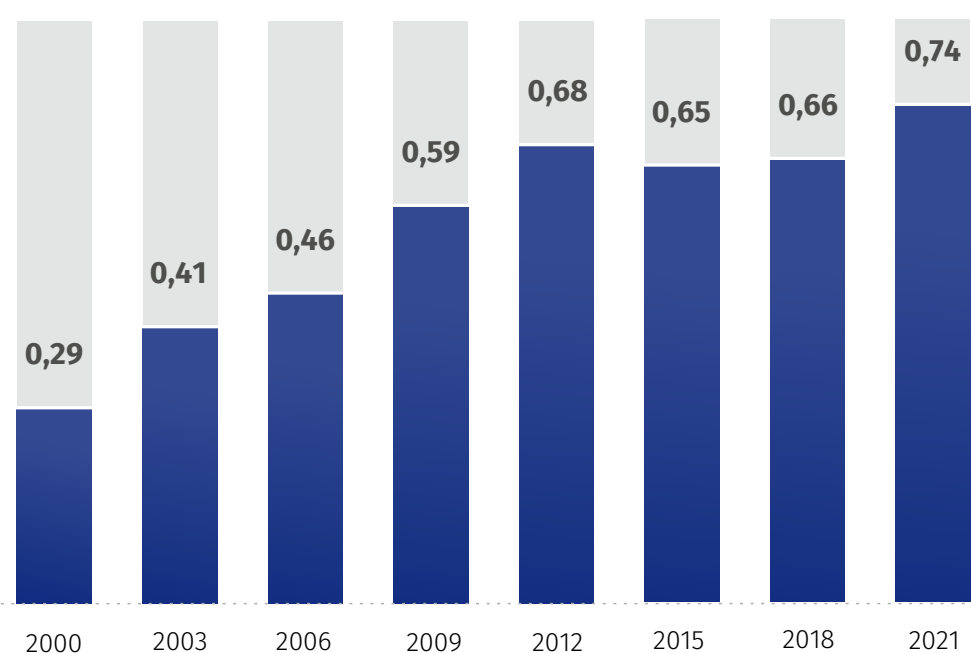
Nakłady na środki trwałe służące ochronie środowiska

na oszczędzanie energii razem w tys. zł



Przeciętne ceny energii elektrycznej dla gospodarstw domowych

w zł za 1 kWh (taryfa G-11)



Gospodarka odpadami komunalnymi

masa zebranych odpadów komunalnych
przeznaczonych do przekształcania termicznego

z odzyskiem energii

139 671,0 t
147 563,6 t



bez odzysku energii

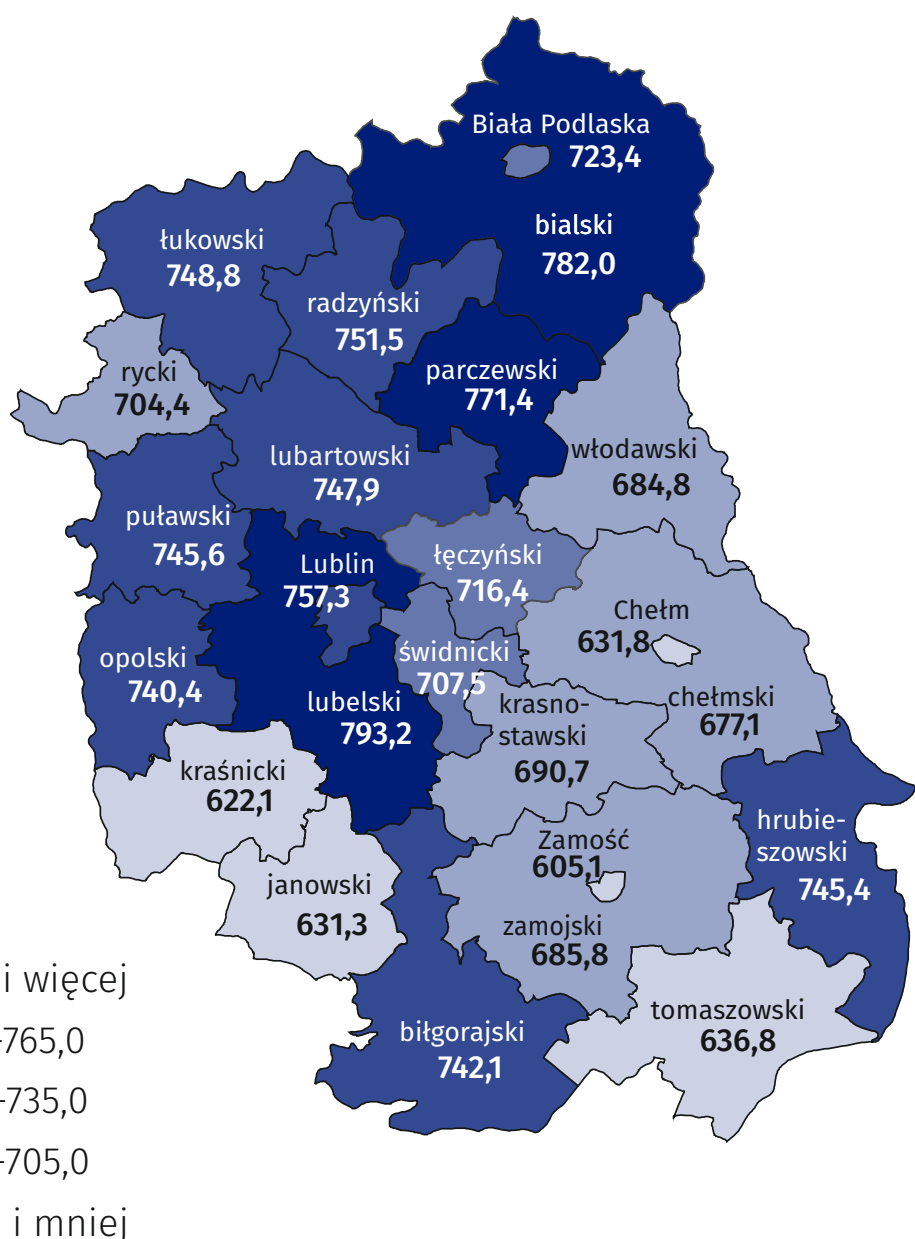
16,1 t
41,5 t



● 2020 ● 2021

Zużycie energii elektrycznej w gospodarstwach domowych

w kWh na 1 mieszkańca



■ 765,1 i więcej
■ 735,1-765,0
■ 705,1-735,0
■ 675,1-705,0
■ 675,0 i mniej

Zużycie energii elektrycznej w gospodarstwach domowych

w miastach na 1 mieszkańca

1

Kamionka
(3 021,52 kWh)

2

Kazimierz
Dolny
(1 163,36 kWh)

3

Nałęczów
(952,61 kWh)

48

Poniatowa
(476,43 kWh)

49

Urzędów
(150,27 kWh)

50

Goraj
(54,99 kWh)