

Międzynarodowy Dzień Owoców

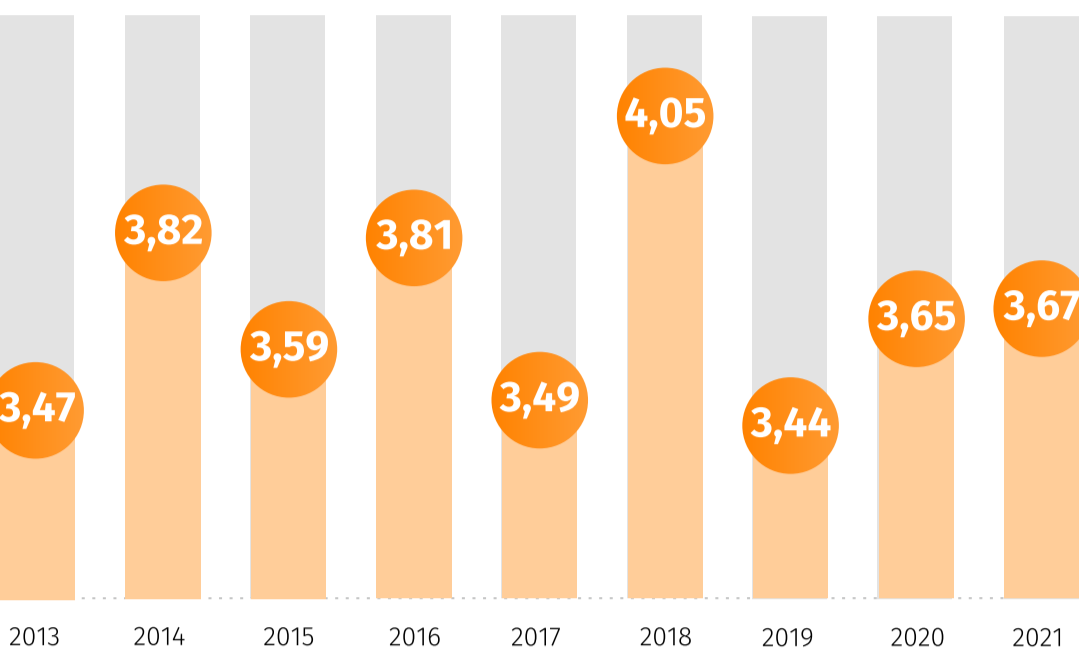
1 lipca

Owoce w województwie lubelskim

w 2021 r. i w 2022 r.


Przeciętne miesięczne spożycie owoców w województwie

na 1 osobę w gospodarstwach
domowych w kg



Przeciętne miesięczne spożycie owoców w Polsce

na 1 osobę w gospodarstwach
domowych według typu
biologicznego gospodarstwa w kg




Przeciętne ceny skupu w województwie

za 1 kg, w zł w 2022 r.



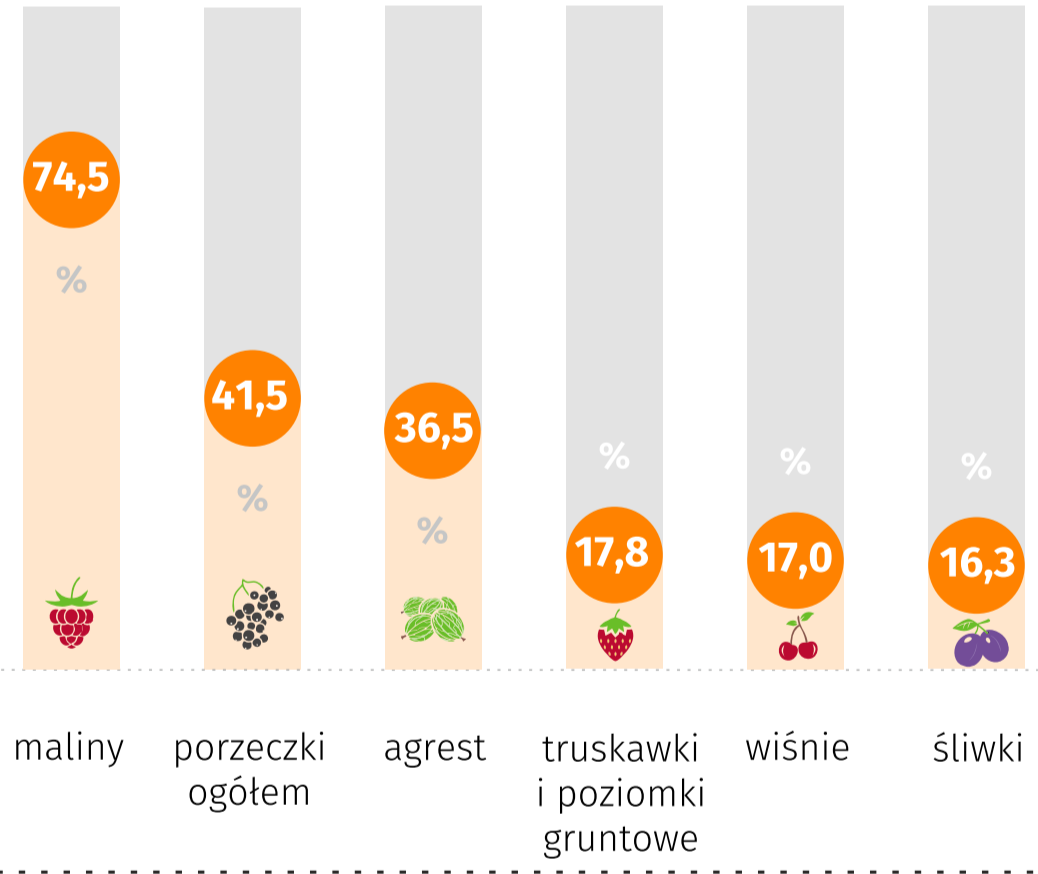
Przeciętne miesięczne wydatki i spożycie owoców w Polsce

w 2021 r. na 1 osobę w gospodarstwach domowych
według liczby osób w gospodarstwie, gospodarstwa:



Udział województwa w zbiorach krajowych

w sadach w 2022 r.



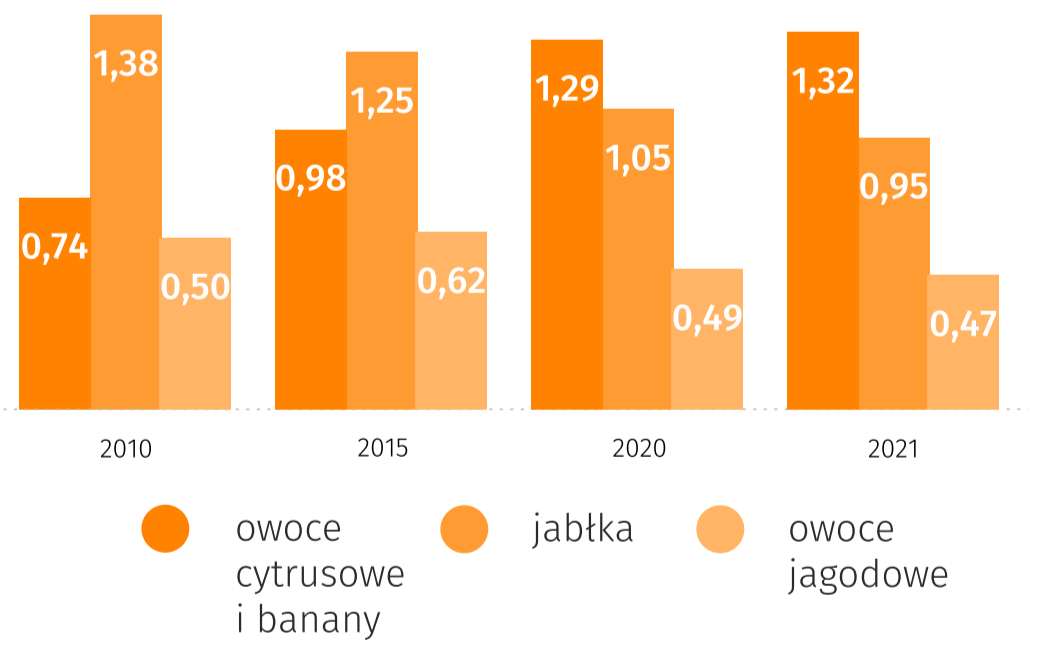
Zbiory w województwie

w sadach w tys. dt w 2022 r.




Przeciętne miesięczne spożycie wybranych rodzajów owoców w Polsce

na 1 osobę w gospodarstwach
domowych w kg



Przeciętne miesięczne spożycie owoców

w 2021 r. na 1 osobę w gospodarstwach
domowych w kg



Przeciętne miesięczne wydatki i spożycie owoców w Polsce

w 2021 r. na 1 osobę w gospodarstwach
domowych według grup społeczno-
gospodarczych. Gospodarstwa:



Przeciętne miesięczne spożycie owoców

w 2021 r. na 1 osobę w gospodarstwach
domowych w kg

