



Urząd Statystyczny  
w Lublinie

1 czerwca

**Dzień dziecka**



@Lublin\_STAT



@UrządStatystycznyLublin


## Dzieci w województwie lubelskim, stan w dniu 31 XII 2021 r.

W województwie mieszkało **364,1 tys.** dzieci w wieku do 17 roku życia włącznie, co stanowiło **17,5%** ogółu mieszkańców.

### Kogo jest więcej?

Chłopcy  
**186,2 tys.**

Dziewczynki  
**177,8 tys.**



### Gdzie najczęściej mieszkają?

Na wsi  
**201,1 tys.**

W mieście  
**162,9 tys.**



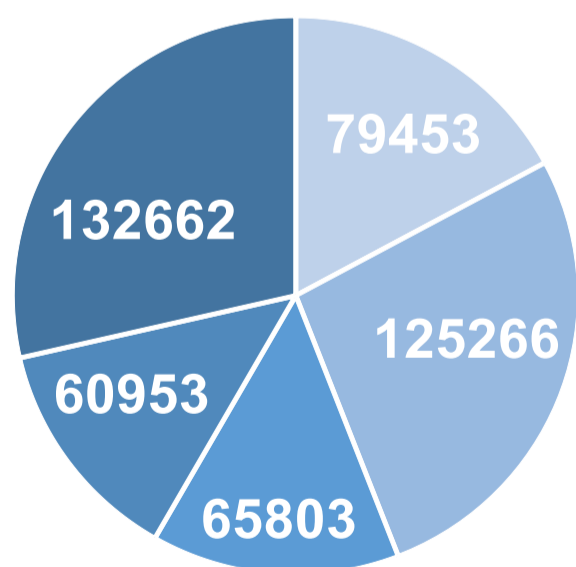
55,2%



44,8%

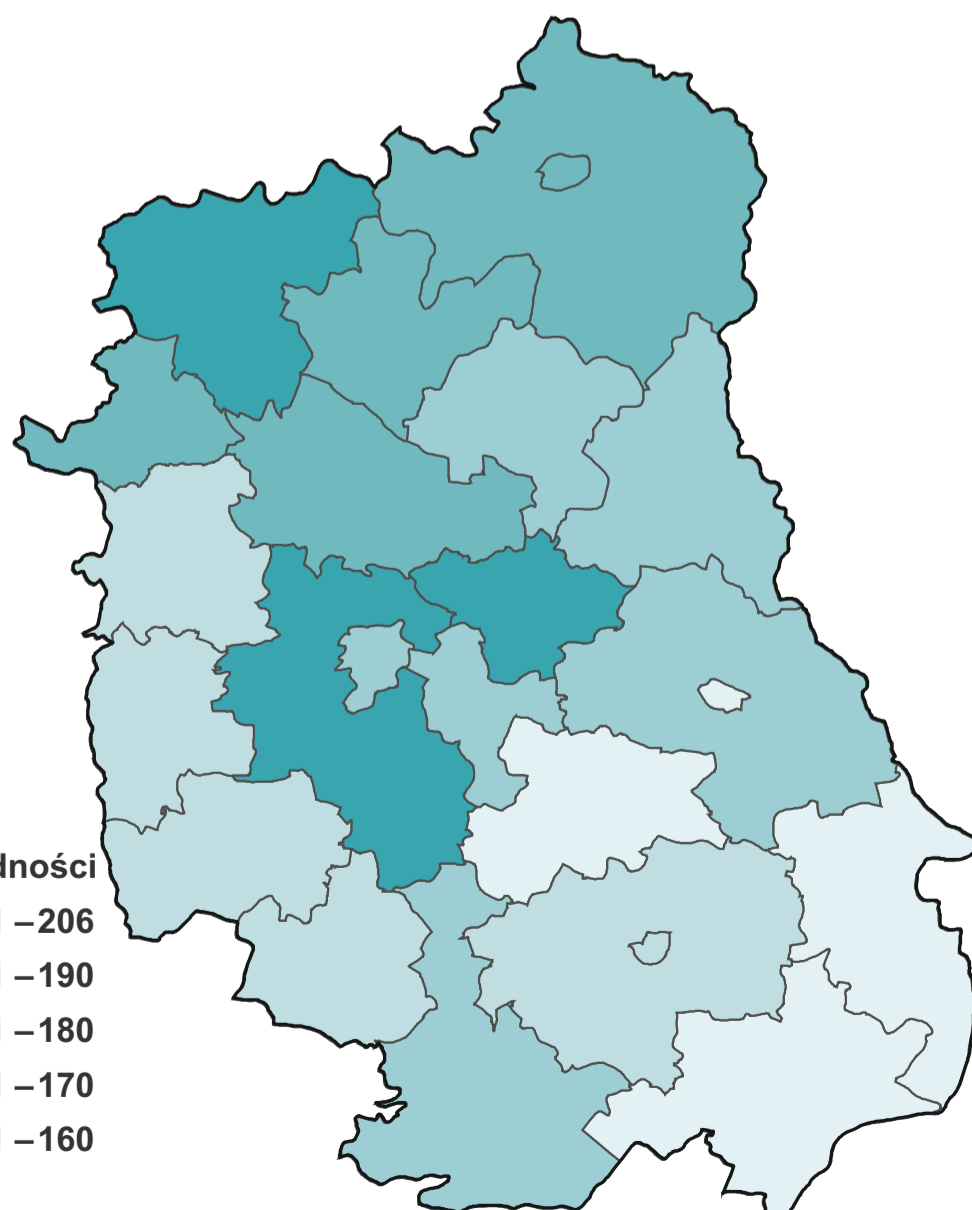
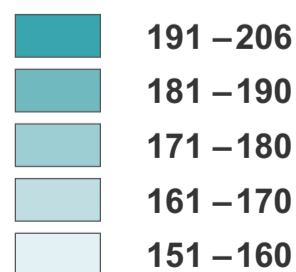
### Dzieci wg edukacyjnych grup wieku.

- 3- 6 lat
- 7-12 lat
- 13-15 lat
- 16-18 lat
- 19-24 lat



### Dzieci na 1000 ludności według powiatów.

Na 1000 ludności



### Dzieci do 18 roku życia przebywające w:

rodzinach zastępczych - **1930**

w rodzinnych domach dziecka - **162**

w placówkach opiekuńczo-wychowawczych dla dzieci i młodzieży - **950**

dzieci w zakładach stacjonarnej pomocy społecznej - **79**