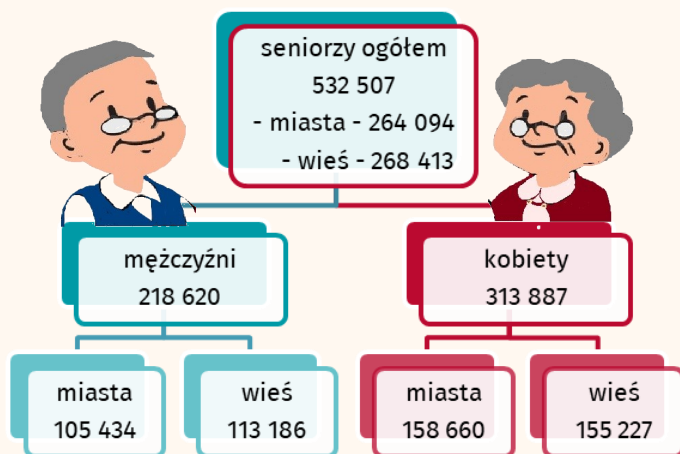
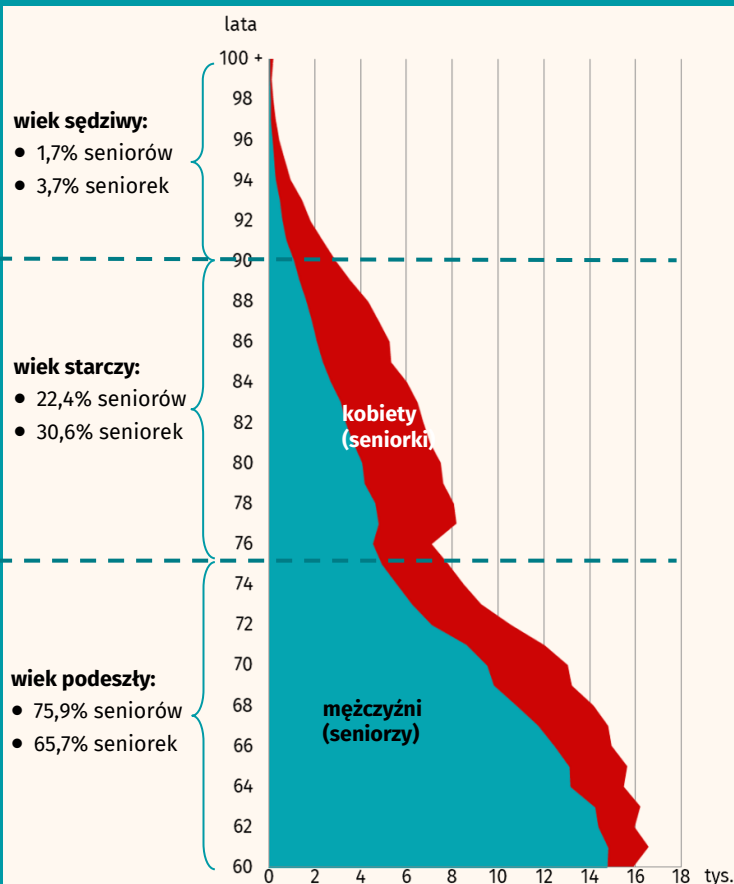


„14 grudnia 1990 roku Zgromadzenie Ogólne ONZ wyznaczyło dzień 1 października jako Międzynarodowy Dzień Osób Starszych (rezolucja 45/106) w celu zwrócenia uwagi na problemy dotyczące tej grupy ludzi oraz dla podkreślenia znaczenia wkładu wnoszonego przez osoby dojrzałe w kształt i sposób życia społeczeństw”.

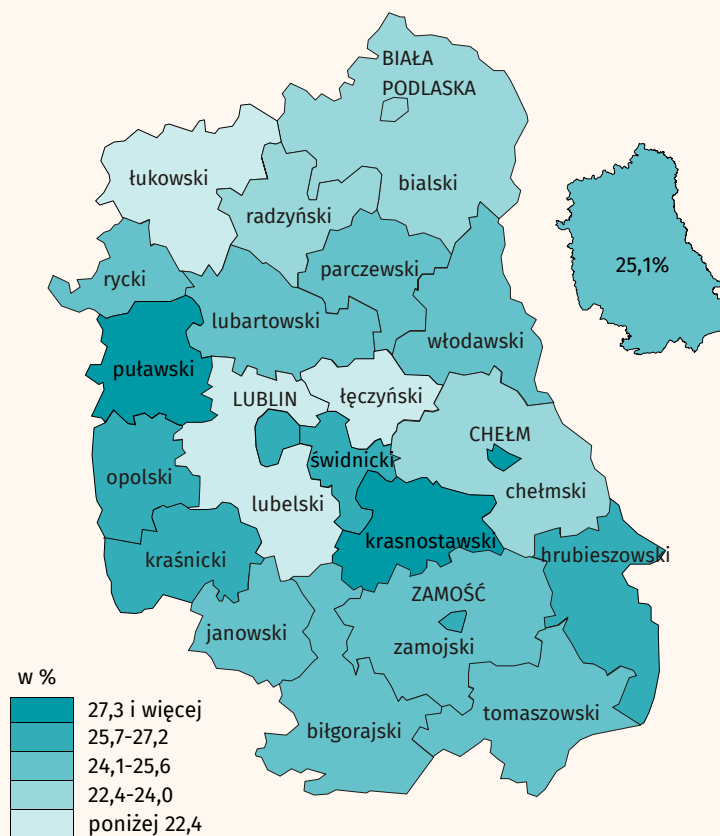
Przyjmując, że za seniorów uznaje się osoby, które mają 60 lat lub więcej, to według danych szacunkowych w końcu grudnia 2018 roku w województwie lubelskim zamieszkiwało 532,5 tys. seniorów, czyli 25,1% ogółu społeczeństwa. Kobiety stanowiły 58,9% populacji. Średnio na 100 mężczyzn przypadało 144 kobiety.



Seniorzy według płci i wieku



Seniorzy według powiatów



W porównaniu z 2000 rokiem liczba seniorów w województwie lubelskim zwiększyła się o 134,3 tys. osób, czyli o 33,7%, a jej udział w ogólnej liczbie mieszkańców wzrósł o 7,1 p. proc.

Według prognozy ludności w 2025 roku w województwie lubelskim będzie mieszkać 553,4 tys. seniorów i będą oni stanowić 27,5% ogółu społeczeństwa.

Seniorzy – ludność w wieku 60 lat i więcej

