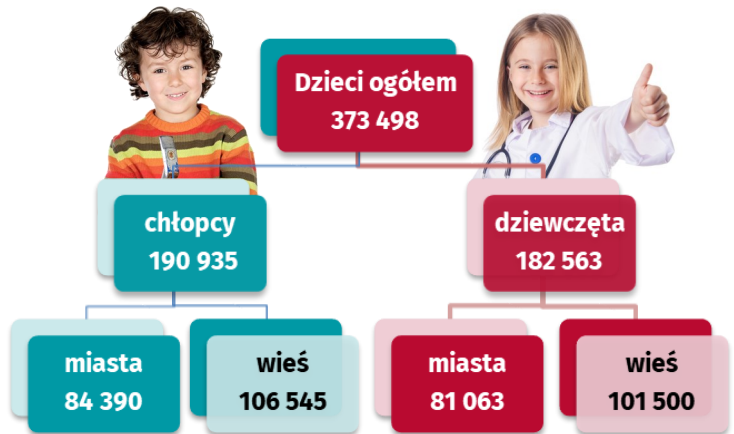


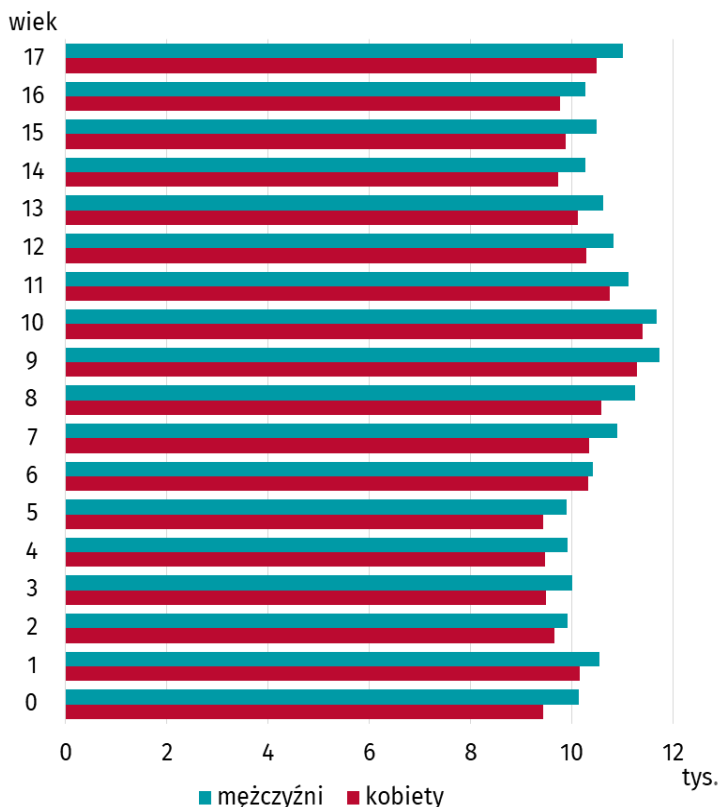
Według danych szacunkowych w dniu 31 XII 2018 roku w województwie lubelskim mieszkało 373,5 tys. dzieci w wieku do 17 roku życia włącznie, stanowiły one 17,6% ogółu społeczeństwa.

W miastach mieszkało 165,4 tys. - 44,3% ogółu dzieci, na wsi 208,0 tys. - 55,7%.

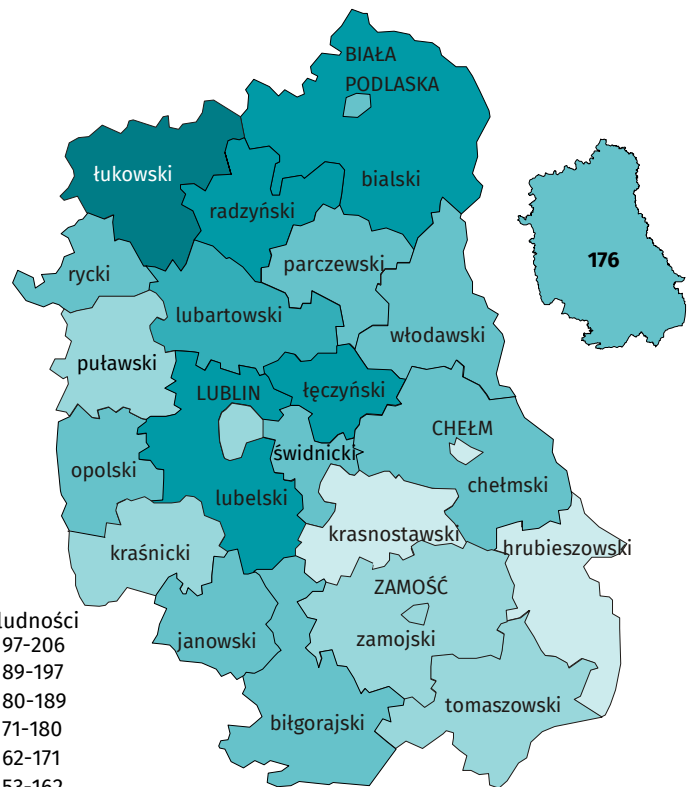
Chłopcy stanowili 51,1% dzieci. Na 100 chłopców przypadało 96 dziewczynek.



DZIECI WEDŁUG PŁCI I WIEKU Stan w dniu 31 XII

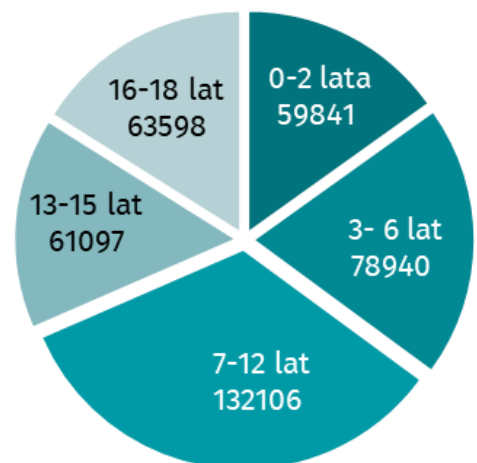


DZIECI NA 1000 LUDNOŚCI WEDŁUG POWIATÓW Stan w dniu 31 XII



DZIECI WEDŁUG EDUKACYJNYCH GRUP WIEKU Stan w dniu 31 XII

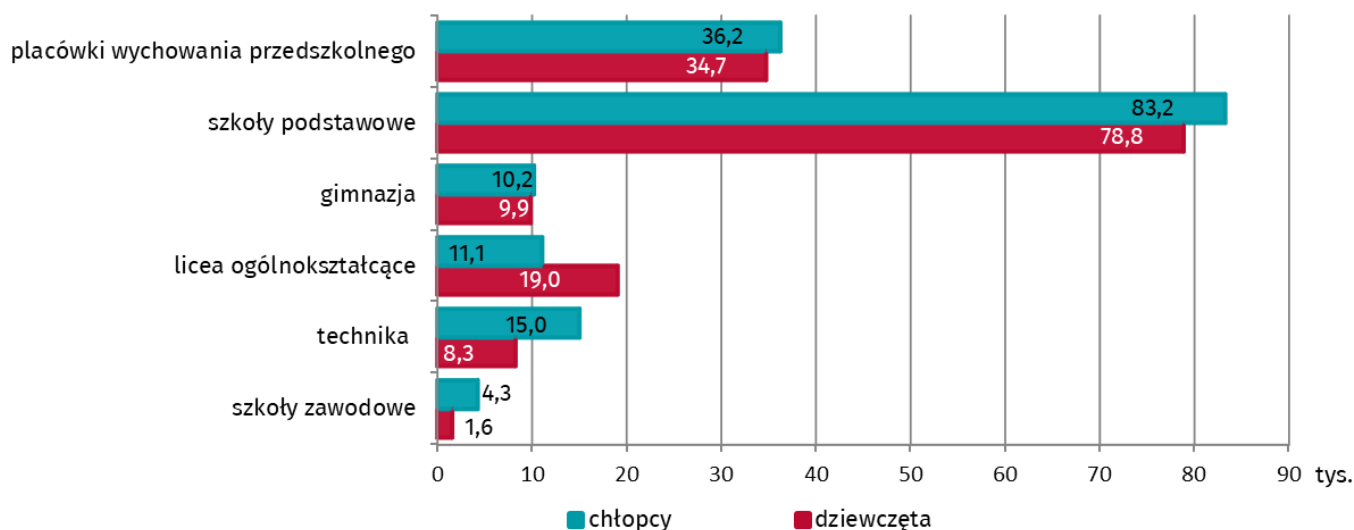
- Mediana wieku (wartość mediany wyznacza granicę wieku, którą połowa osób w danej zbiorowości już przekroczyła, a druga połowa jeszcze nie osiągnęła) dzieci zarówno dla dziewczynek, jak i dla chłopców wyniosła 9,2 lat.
- Najwięcej dzieci było w wieku 9 i 10 lat - po 6,2% wszystkich dzieci, a najmniej w wieku 5 lat - 5,2%.



DZIECI W WOJEWÓDZTWIE LUBELSKIM

W ciągu 2018 roku 6,6 tys. dzieci w wieku od 0 do 3 lat włącznie skorzystało z opieki jaką oferują żłobki, kluby dziecięce i oddziały żłobkowe przy przedszkolu. Według stanu w dniu 31 XII 2018 roku z opieki w tych placówkach skorzystało 5,8% dzieci tej grupy wiekowej.

DZIECI WEDŁUG PŁCI I WYBRANYCH PLACÓWEK W ROKU SZKOLNYM 2018/19(DANE WSTĘPNE)



DZIECI DO 18 ROKU ŻYCIA PRZEBYWAJĄCE W 2018 ROKU W:

- rodzinach zastępczych - 1 923
- w rodzinnych domach dziecka - 110,
- W placówkach opiekuńczo-wychowawczych dla dzieci i młodzieży - 987, w tym w placówkach rodzinnych - 210,
- dzieci w zakładach stacjonarnej pomocy społecznej - 107.



ŚWIADCZENIA ZDROWOTNE UDZIELONE DZIECIOM W WIEKU DO 18 LAT W IZBIE PRZYJĘĆ LUB SZPITALNYM ODDZIALE RATUNKOWYM W TRYBIE AMBULATORYJNYM W 2018 R. W ZAKRESIE:



W 2018 roku w zakładach uzdrowiskowych znajdujących się na terenie województwa lubelskiego leczonych było 1 063 dzieci w wieku do 18 lat, w tym w opiece stacjonarnej - 1 017.

