

Światowy Dzień Ludności został ustanowiony przez Zgromadzenie Ogólne ONZ w rocznicę tzw. **Dnia Pięciu Miliardów**. 11 lipca 1989 roku liczba ludności świata osiągnęła pięć miliardów.

### CZY WIESZ ŻE:

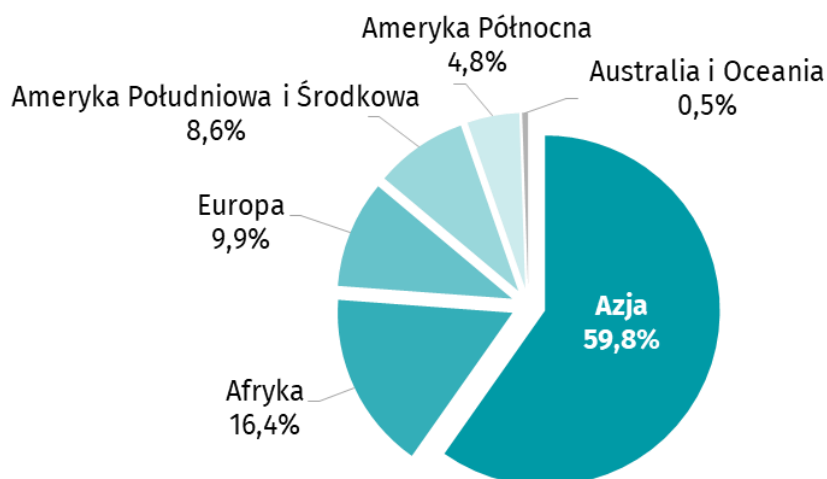
W 2016 r. na świecie mieszkało 7 467 mln ludności.

Mieszkańcy województwa lubelskiego stanowili:

- 0,03% ludności świata,
- 0,29% ludności Europy,
- 0,42% ludności krajów Unii Europejskiej,
- 5,5% ludności Polski.



### LUDNOŚĆ WEDŁUG KONTYNTENTÓW W 2016 r.



Na 1 km<sup>2</sup> średnio przypada:

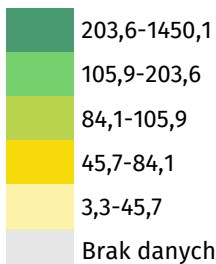
- na świecie – 55 osób,
- w Europie – 32 osoby,
- w krajach Unii Europejskiej – 114 osób,
- w województwie lubelskim – 85 osób.

Najbardziej zaludnionym kontynentem jest Azja – na 1 km<sup>2</sup> przypada 140 osób, a najmniej zaludniona jest Australia i Oceania – na 1 km<sup>2</sup> przypada 5 osób.

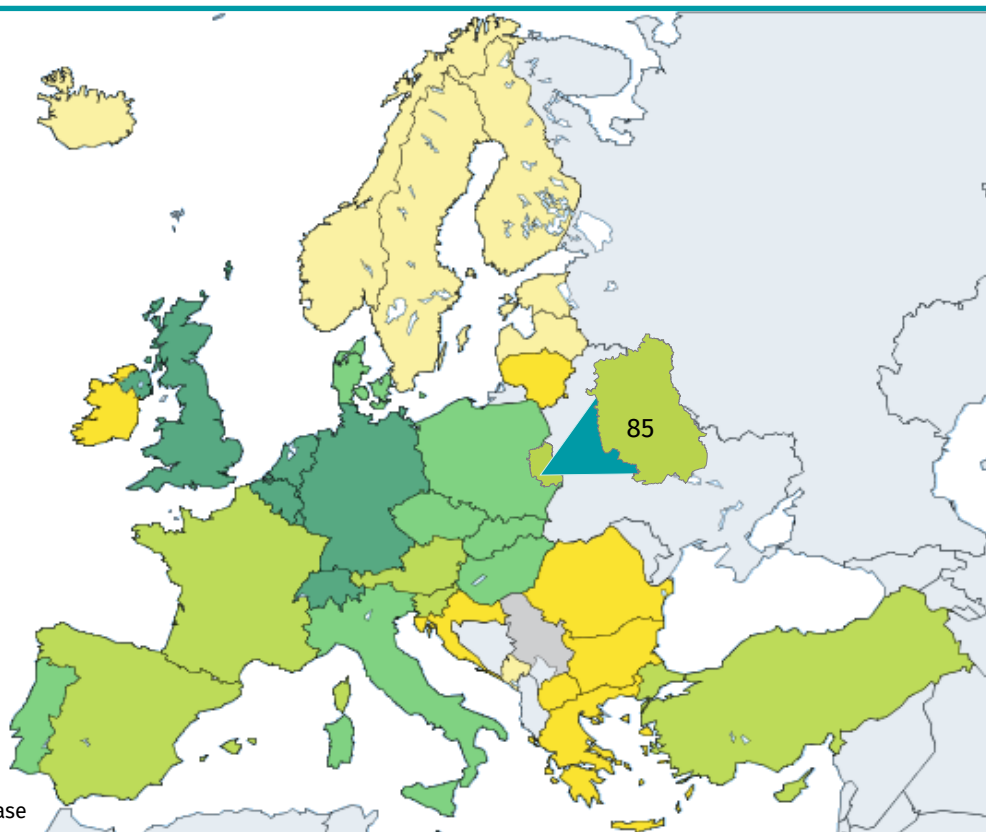
Źródło: Rocznik Demograficzny 2017 GUS

### LUDNOŚĆ NA 1 km<sup>2</sup>

Legenda:



Wśród krajów Unii Europejskiej Finlandia jest krajem o najmniejszej gęstości zaludnienia – 18 osób na km<sup>2</sup>, a największe zaludnienie występuje na Malcie – 1450 osób na 1 km<sup>2</sup>.



Źródło: <http://ec.europa.eu/eurostat/data/database>

# ŚWIATOWY DZIEŃ LUDNOŚCI

W 2017 r. w województwie lubelskim mieszkało 2 126,3 tys. osób. W miastach zamieszkiwało 46,5% ogółu ludności. Kobiety stanowiły podobnie jak w krajach Unii Europejskiej 51,5% ogółu ludności. Na 100 kobiet przypadało 106 mężczyzn – w UE 105.

Statystyczny mieszkaniec województwa lubelskiego jest średnio o ponad 2 lata młodszy od statystycznego mieszkańca Unii Europejskiej.

Mediana wieku (wiek środkowy, który oznacza, że połowa populacji wiek ten już przekroczyła, a druga połowa jeszcze go nie osiągnęła) w 2017 r. wynosiła:

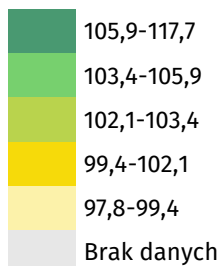
- w województwie lubelskim - 40,6 lat,
- w krajach UE – 42,8 lata.

Najmłodsze społeczeństwo w krajach Unii Europejskiej zamieszkiwało w Irlandii (mediana wieku 36,9 lat), a najstarsze we Włoszech i w Niemczech (45,9 lat).

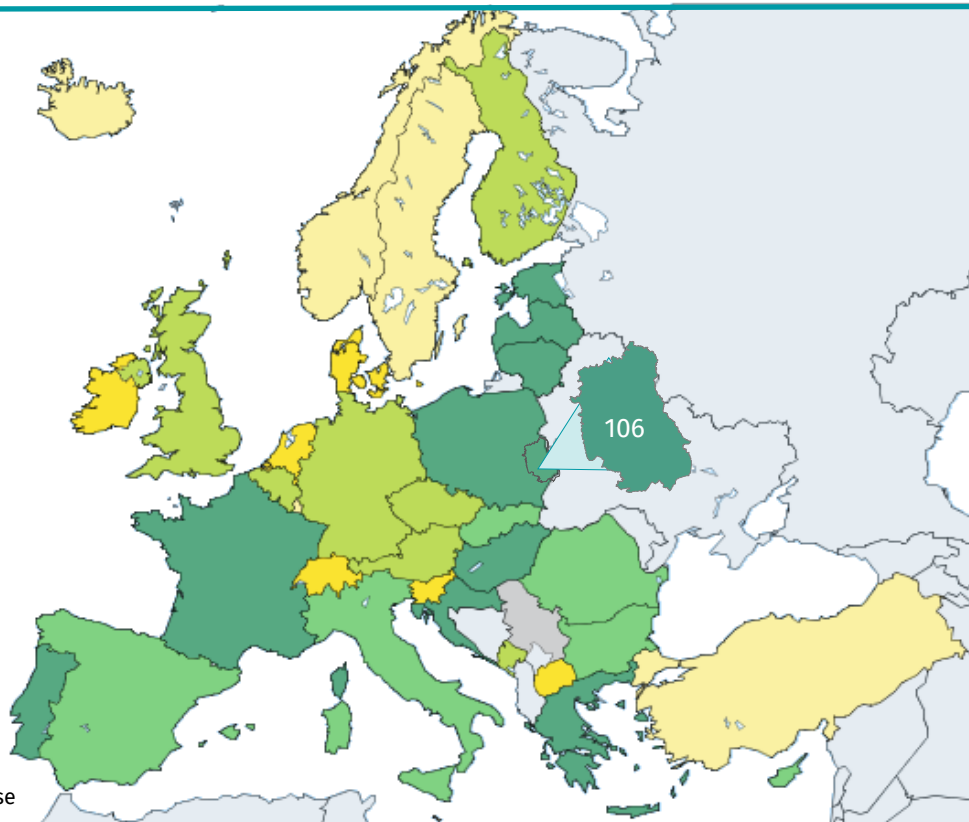
WYSZCZEGÓLNIENIE		
OGÓŁEM	MĘŻCZYŻNI	KOBIETY
<b>LICZBA LUDNOŚCI OGÓŁEM</b>		
2 126 317	1 030 453	1 095 864
<b>MIASTA</b>		
988 365	465 934	522 431
<b>WIEŚ</b>		
1 137 952	564 519	573 433
<b>MEDIANA WIEKU (wiek środkowy)</b>		
40,6	38,7	42,7
<b>PRZECIĘTNE TRWANIE ŻYCIA</b>		
x	73,6	82,2

## KOBIETY NA 100 MĘŻCZYŻN

Legenda:

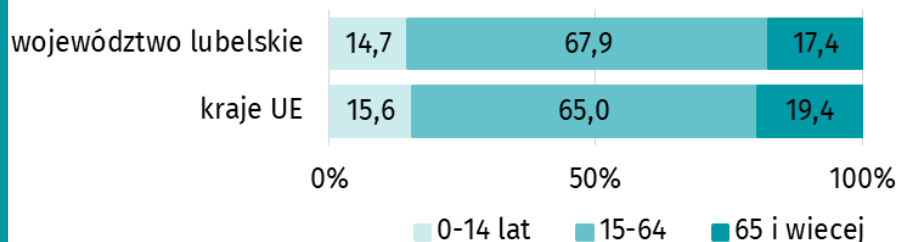


Wśród krajów Unii Europejskiej najwięcej kobiet na 100 mężczyzn przypadało na Łotwie (118), a najmniej w Norwegii (99).



Źródło: <http://ec.europa.eu/eurostat/data/database>

## STRUKTURA LUDNOŚCI WEDŁUG BIOLOGICZNYCH GRUP WIEKU



W 2017 roku w województwie lubelskim indeks starości określający relacje międzypokoleniowe, czyli liczbę dziadków (osób w wieku 65 lat i więcej) przypadających na 100 wnuków (dzieci w wieku 0-14 lat) wyniósł 119. W krajach UE na 100 wnuków przypadało 125 dziadków.

Źródło: dane dotyczące świata - Rocznik Demograficzny 2017 GUS, krajów UE <http://ec.europa.eu/eurostat/data/database>

Opracowanie: Zofia Dymek - Lubelski Ośrodek Badań Regionalnych

Prosimy o podanie źródła przy publikowaniu danych Urzędu Statystycznego w Lublinie.