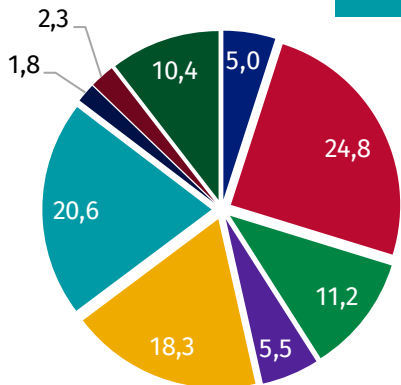


KOBIETY W WOJEWÓDZTWIE LUBELSKIM

Według Badania Aktywności Ekonomicznej Ludności w IV kwartale 2017 roku:

- pracowało 383 tys. kobiet - 44,8% ogółu pracujących i 43,2% kobiet w wieku 15 lat i więcej,
- biernych zawodowo było 469 tys. kobiet - 60,9% ogółu biernych zawodowo i 53,2% kobiet w wieku 15 lat i więcej.

PRACUJĄCE KOBIETY WEDŁUG GRUP ZAWODÓW



- przedstawiciele władz publicznych, wyżsi urzędnicy i kierownicy
- specjaliści
- technicy i inny średni personel
- pracownicy biurowi
- pracownicy usług i sprzedawcy
- rolnicy, ogrodnicy, leśnicy i rybacy
- robotnicy przemysłowi i rzemieślnicy
- operatorzy i monterzy maszyn i urządzeń
- pracownicy wykonujący prace proste

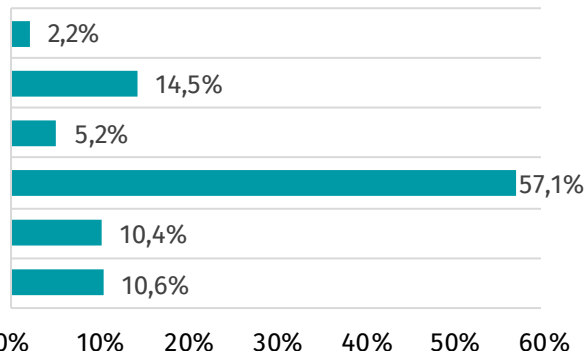


Wśród kobiet biernych zawodowo 98,5% stanowią kobiety nieposzukujące pracy.

KOBIETY BIERNE ZAWODOWO NIEPOSZUKUJĄCE PRACY WEDŁUG PRZYCZYN



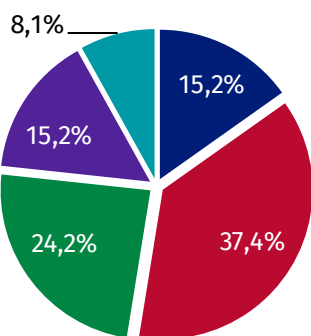
- zniechęcenie bezskutecznością poszukiwań pracy
- nauka, uzupełnianie kwalifikacji
- inne powody osobiste lub rodzinne
- emerytura
- choroba, niepełnosprawność
- pozostałe przyczyny



W końcu grudnia 2017 roku w urzędach pracy zarejestrowanych było 41,5 tys. bezrobotnych kobiet, stanowiły one 51,0% ogółu bezrobotnych.

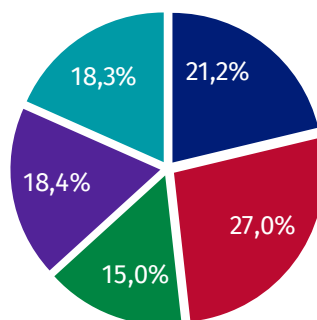
BEZROBOTNE KOBIETY WEDŁUG:

wieku



- 18-25
- 25-34
- 35-44
- 45-54
- 55-59 lat

wykształcenia



- wyższe
- policealne i średnie zawodowe
- średnie ogólnokształcące
- zasadnicze zawodowe
- gimnazjalne i poniżej



Uwaga: Dane prezentowane w poszczególnych blokach tematycznych są najbardziej aktualnymi danymi jakimi dysponuje Urząd Statystyczny.

Opracowanie: Zofia Dymek - Lubelski Ośrodek Badań Regionalnych

Prosimy o podanie źródła przy publikowaniu danych Urzędu Statystycznego w Lublinie.