

Żłobki i kluby dziecięce w województwie lubelskim w 2019 roku

30.06.2020 r.



17,4%

wzrost liczby miejsc
w żłobkach i klubach dziecię-
cych w porównaniu z 2018 r.

W województwie lubelskim w 2019 roku uległa poprawie sytuacja w zakresie instytucjonalnej opieki nad dziećmi do lat 3. W stosunku do poprzedniego roku wzrosła zarówno liczba placówek (o 28), jak i liczba miejsc, którymi dysponowały (o 876). W żłobkach i klubach dziecięcych w końcu roku przebywało o 29,3% więcej dzieci niż w 2018 roku.

W 2019 r. działały 164 placówki opieki nad dziećmi do lat 3

Placówki

Ustawa o opiece nad dziećmi w wieku do lat 3 stwarza warunki dla organizowania i funkcjonowania zróżnicowanych form opieki nad dziećmi. Opieka może być organizowana w formie żłobka, klubu dziecięcego oraz sprawowana przez dziennego opiekuna lub nianię.

W końcu grudnia 2019 r. w województwie lubelskim działały 164 (o 20,6% więcej w porównaniu z 2018 r. placówki sprawujące opiekę nad dziećmi w wieku do lat 3), z tego 140 żłobki, 22 kluby dziecięce oraz 2 oddziały żłobkowe. Stanowiły 3,8% wszystkich tego typu placówek w kraju. Wśród wszystkich placówek największy odsetek stanowiły żłobki (85,4%).

W porównaniu z 2018 r. liczba placówek opieki nad dziećmi w wieku do lat 3 zwiększyła się o 28, najbardziej w Lublinie (o 11) oraz w powiatach łęczyńskim i świdnickim (po 2). Liczba żłobków wzrosła (o 20,7%), a klubów dziecięcych (o 22,2%). Natomiast liczba oddziałów żłobkowych pozostała na niezmiennym poziomie.

W końcu 2019 r. najwięcej placówek opieki nad dziećmi w wieku do lat 3 funkcjonowało w Lublinie (65), w powiecie puławskim (11) i Zamościu (10). W pozostałych powiatach województwa lubelskiego liczba tego typu placówek wynosiła od 9 (w powiecie świdnickim) do 1 (w powiecie parczewskim i lubartowskim).

Spośród wszystkich placówek opieki instytucjonalnej nad dziećmi w wieku do lat 3 – 74,4% żłobków i klubów dziecięcych należało do sektora prywatnego. W sektorze prywatnym 66,4% placówek prowadzonych było przez osoby fizyczne prowadzące działalność gospodarczą, natomiast w sektorze publicznym 90,5% placówek było prowadzonych przez samorząd gminny.

Udogodnienia dla potrzeb osób niepełnosprawnych posiadało 62,8% placówek (65,7% – żłobków i 45,5% – klubów dziecięcych), przy czym w większości były to pochylnie, podjazdy, platformy oraz przystosowanie łazienek czy posadzki antypoślizgowe.

Najwięcej placówek (65,8%) pracowało powyżej 5 do 10 godzin – blisko 2/3 żłobków oraz 19 z 22 klubów dziecięcych. Powyżej 10 godzin dziennie pracowały jedynie 53 żłobki.

Miejsca

Liczba miejsc we wszystkich placówkach opieki nad dziećmi w wieku do lat 3 wzrosła z 5,0 tys. w 2018 r. do 5,9 tys. w 2019 r. tj. o 17,4%. Żłobki i kluby dziecięce w sektorze prywatnym dysponowały 3,2 tys. miejsc, a w sektorze publicznym 2,7 tys. miejsc.

Wskaźnik liczby miejsc w placówkach w przeliczeniu na 1 tys. dzieci w wieku do lat 3 w województwie lubelskim w 2019 r. wyniósł 99,7 podczas gdy, dla Polski wartość ta wyniosła 138,7. Najwyższe wartości tego wskaźnika w województwie lubelskim odnotowano w Lublinie (256,5) oraz Zamościu (242,3). Wysokie wskaźniki miały także pozostałe powiaty grodzkie: Biła Podlaska (187,7) i Chełm (150,0). Z kolei niższe wartości wskaźnika wyróżniały powiaty ziemskie, m.in: świdnicki (112,5) i puławski (106,9).

Ponad 85% wszystkich placówek opieki nad dziećmi do lat 3 to żłobki

W 2019 r. ponad połowa miejsc we wszystkich placówkach znajdowała się w dyspozycji placówek prywatnych

Dzieci w placówkach

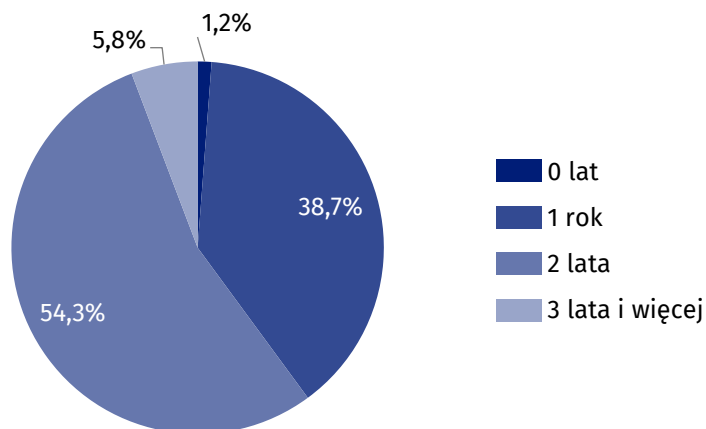
W końcu grudnia 2019 r. w placówkach przebywało 5,5 tys. dzieci (wzrost o 18,8% w stosunku do roku poprzedniego). Ponad połowę dzieci stanowili chłopcy (51,4%). Dwulatki stanowili ponad połowę podopiecznych placówek (54,3%), dzieci roczne – ponad 38,7%, a dzieci poniżej jednego roku – 1,2%.

W ciągu roku w placówkach przebywało 8,5 tys. dzieci (o 29,3% więcej w porównaniu z poprzednim rokiem). Dla 47,5% dzieci przebywającym w ciągu całego roku w tego typu placówkach koszty pobytu zostały częściowo lub całkowicie pokryte przez gminy.

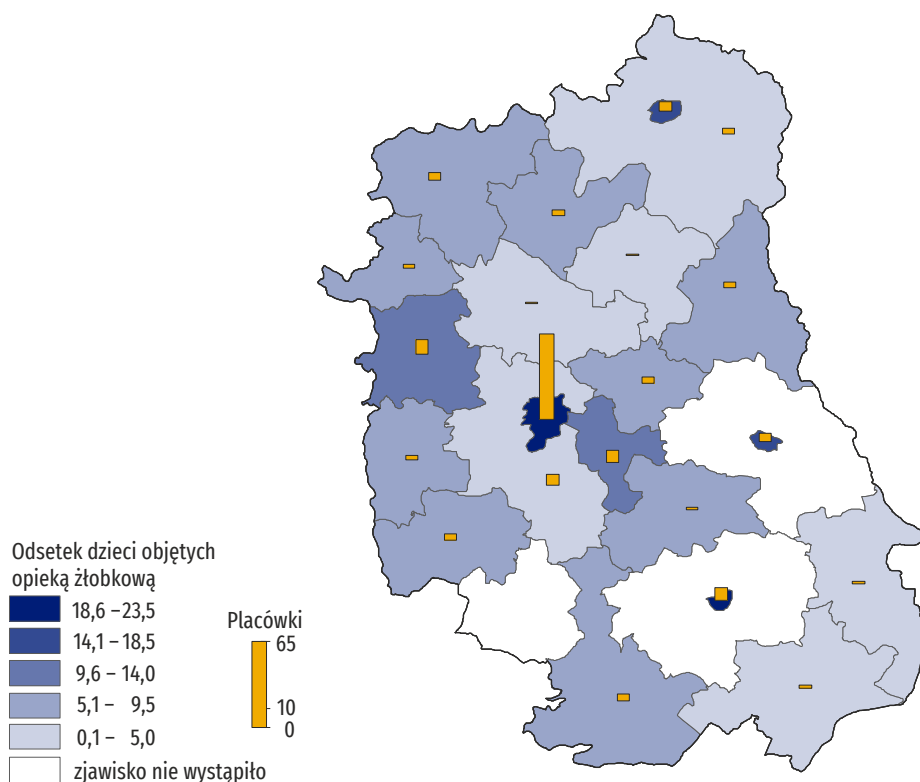
Tak jak w ubiegłym roku dwulatki byli najliczniejszą grupą w placówkach sprawujących opiekę nad dziećmi do lat 3

Wykres 1. Struktura dzieci w placówkach opieki dla dzieci w wieku do lat 3 według wieku w 2019 r.

Stan w dniu 31 XII



Mapa 1. Żłobki i kluby dziecięce w 2019 r.



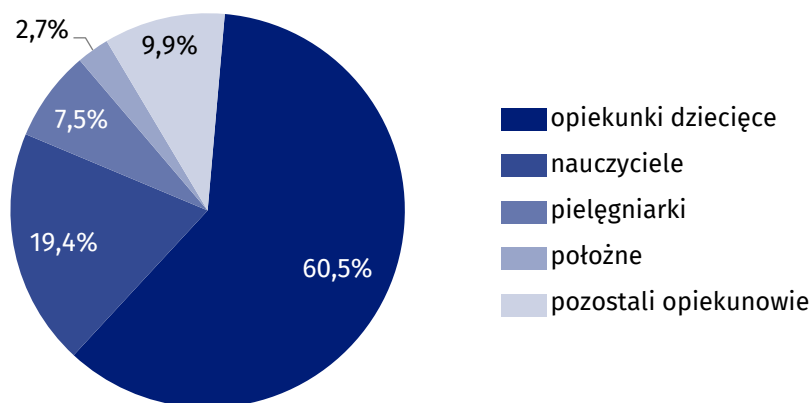
Personel

W 2019 roku łącznie we wszystkich placówkach sprawujących opiekę nad dziećmi do lat 3, w różnych formach zatrudnienia i wymiarze czasu pracy, zatrudnienie znalazło 1086 osób, w tym 1078 kobiet. Wśród zatrudnionych najwięcej było opiekunów dziecięcych – 657 oraz nauczycieli – 211. Dla 936 osób było to główne miejsce pracy. Odsetek osób, dla których placówka opieki nad małymi dziećmi była podstawowym miejscem pracy, wyniósł 88,7% dla opiekunek dziecięcych, 94,7% w przypadku nauczycieli, 90,0% dla pozostałych opiekunów, zaś najmniej w przypadku położnych i pielęgniarek odpowiednio: 72,4%, 54,3%.

W ciągu całego 2019 roku działalność żłobków oraz klubów dziecięcych wspomagało społecznie swoją pracą 33 wolontariuszy.

99,3% personelu pracującego w placówkach sprawujących opiekę nad dziećmi do lat 3 stanowiły kobiety

Wykres 2. Struktura pracujących w placówkach opieki dla dzieci w wieku do lat 3 w 2019 r.



Tablica 1. Żłobki^a i kluby dziecięce

Stan w dniu 31 XII

WYSZCZEGÓLNIENIE	2018	2019
Żłobki	116	140
w tym publiczne	33	38
Oddziały żłobkowe	2	2
Kluby dziecięce	18	22
w tym publiczne	1	2
Miejsca:	5031	5907
w żłobkach	4639	5471
w klubach dziecięcych	337	380
Dzieci przebywające (w ciągu roku):	6610	8544
w żłobkach	6194	7978
w klubach dziecięcych	323	461

a łącznie z oddziałami żłobkowymi.

Tablica 2. Placówki opieki nad dziećmi w wieku do lat 3 w województwie lubelskim według powiatów w 2019 r.

Stan w dniu 31 XII

WYSZCZEGÓLNIENIE	Placówki	Miejsca	Dzieci
WOJEWÓDZTWO	164	5907	5491
Powiaty:			
bialski	4	100	94
biłgorajski	5	164	146
hrubieszowski	2	35	26
krasnostawski	2	91	91
kraśnicki	5	144	120
lubartowski	1	25	25
lubelski	8	202	191
łęczyński	5	118	108
łukowski	6	250	230
opolski	3	108	106
parczewski	1	20	18
puławski	11	304	277
radzyński	4	111	95
rycki	3	141	133
świdnicki	9	226	203
tomaszowski	3	74	71
włodawski	4	74	64
Miasta na prawach powiatu:			
Biała Podlaska	7	333	321
Chełm	6	215	249
Lublin	65	2800	2569
Zamość	10	372	354

Opracowanie merytoryczne:
Urząd Statystyczny w Lublinie
dyr. Krzysztof Markowski
Tel: 81 533 20 52
e-mail: sekretariatlub@stat.gov.pl

Rozpowszechnianie:
Informatorium
Osoba ds. kontaktów z mediami
Elżbieta Łoś
Tel: 81 533 27 14
e-mail: E.Los@stat.gov.pl



www.lublin.stat.gov.pl



@LUBLIN_STAT



@GłównyUrządStatystyczny

Powiązane opracowania

[Żłobki i kluby dziecięce w 2019 roku](#)

[Pomoc społeczna i opieka nad dzieckiem i rodziną w 2018 roku](#)

Temat dostępny w bazach danych

[Bank Danych Lokalnych](#)

Ważniejsze pojęcia dostępne w słowniku

[Żłobek, klub dziecięcy](#)

[Oddział żłobkowy](#)