

Szkolnictwo wyższe w roku akademickim 2021/22¹

30.06.2022 r.



1,8%

Zmniejszenie liczby studentów w roku akademickim 2021/22 w porównaniu z rokiem akademickim 2020/21.

Liczba studentów w szkołach wyższych mających siedzibę w województwie lubelskim systematycznie zmniejsza się i w roku akademickim 2021/22 w porównaniu z rokiem wcześniejszym obniżyła się o 1,8%. Jedną z przyczyn jest mniejsza liczba ludności w wieku 19 – 24 lata oraz większa dostępność i popularność studiów zagranicznych.

Studenci

Według stanu w dniu 31 grudnia 2021 r. w 16 uczelniach wyższych mających siedzibę na terenie województwa lubelskiego kształciło się 66,3 tys. studentów. Na studiach stacjonarnych kształciło się 51,0 tys. osób. Stanowili oni ponad trzy czwarte (77,0%) ogółu studentów.

Tablica 1. Studenci szkół wyższych (łącznie z cudzoziemcami)

Stan w dniu 31 grudnia

Wyszczególnienie	2015/16	2020/21	2021/22	
	w liczbach bezwzględnych			2020/21 = 100
STUDENCI	77 562	67 537	66 290	98,2
na studiach:				
pierwszego stopnia (zawodowe)	44 004	40 887	39 882	97,5
z tytułem inżyniera	18 119	14 966	14 379	96,1
z tytułem licencjata	28 885	25 842	25 431	98,4
magisterskich jednolitych	12 798	12 906	13 411	103,9
drugiego stopnia – magisterskie uzupełniające	16 391	13 744	12 997	94,6

W roku akademickim 2021/22 studenci studiów pierwszego stopnia stanowili 60,2% ogółu studiujących w województwie lubelskim, jednolitych studiów magisterskich 20,2%, a studiów drugiego stopnia 19,6%. Spośród studentów studiów pierwszego stopnia więcej osób kształciło się na studiach licencjackich (63,8% ogółu studentów uczących się na studiach pierwszego stopnia), niż inżynierskich (36,1%).

Kobiety stanowiły 60,5% ogółu studentów, przy czym na studiach pierwszego stopnia stanowiły 55,5% ogółu studentów tych studiów, na jednolitych studiach magisterskich 68,3%, zaś na studiach drugiego stopnia 67,9%. Więcej kobiet było na studiach pierwszego stopnia z tytułem licencjata (67,0% ogółu studentów na studiach licencjackich), niż na studiach z tytułem inżyniera (35,1%).

Głównym ośrodkiem akademickim w województwie lubelskim jest miasto Lublin. Na jego terenie w roku akademickim 2021/22 działało 9 szkół wyższych, w których kształciło się 87,8% ogółu studentów województwa. Największymi uczelniami wyższymi w Lublinie, według liczby studentów, były:

- Uniwersytet Marii Curie-Skłodowskiej (28,3% ogółu studentów miasta Lublin),
- Katolicki Uniwersytet Lubelski Jana Pawła II (13,9%),
- Politechnika Lubelska (12,8%),
- Uniwersytet Przyrodniczy (12,0%),
- Uniwersytet Medyczny (11,7%).

W 2021 r. w województwie lubelskim liczba ludności w wieku 19 – 24 lata zmniejszyła się w porównaniu z rokiem wcześniejszym z 138,2 tys. do 132,7 tys., czyli o 4,0% i tym samym liczba studentów zmniejszyła się o 1,8%

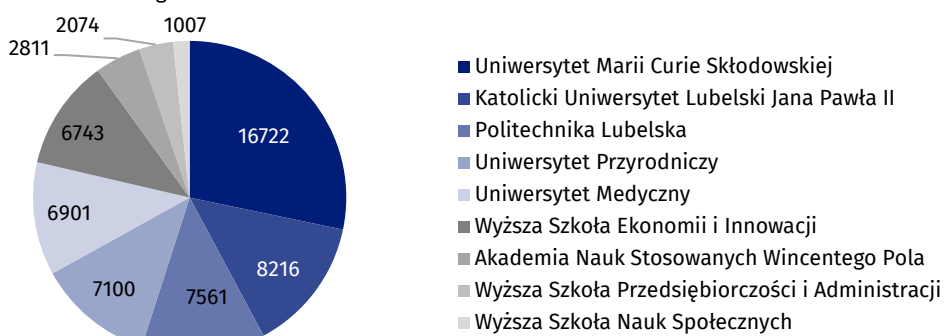
W badanym roku akademickim kobiety stanowiły większość spośród wszystkich studiujących

¹ Studentów i absolwentów wykazano według jednostek macierzystych z uwzględnieniem cudzoziemców i szkół resortu obrony narodowej. Studentów i absolwentów wykazano tyle razy, na ilu kierunkach studiowali według stanu w dniu 30 października. Natomiast jeśli absolwent w roku akademickim ukończył dwa i więcej kierunków studiów, wówczas również został wykazany wielokrotnie.

Źródłem prezentowanych danych jest roczne sprawozdanie statystyczne S-10 (sprawozdanie o studiach wyższych – stan w dniu 31 XII).

Wykres 1. Szkoły wyższe w Lublinie według liczby studentów (łącznie z cudzoziemcami)

Stan w dniu 31 grudnia 2021 r.

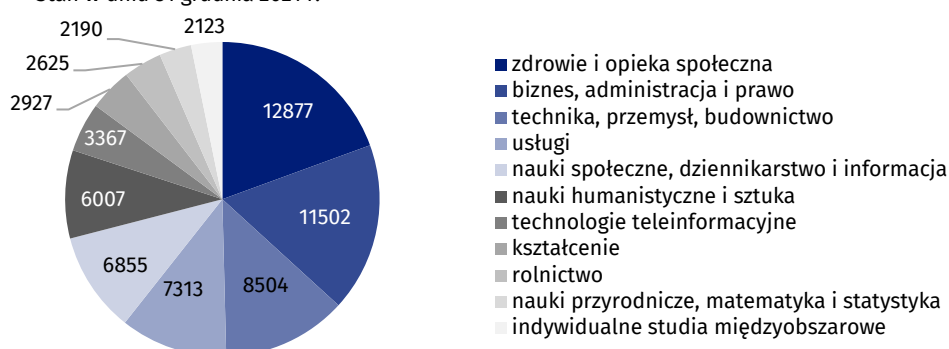


Najwięcej osób studiowało na Uniwersytecie Marii Curie-Skłodowskiej

W roku akademickim 2021/22 uczelnie wyższe mające siedzibę na terenie województwa lubelskiego oferowały naukę w ramach 11 grup kierunków studiów. Najwięcej osób studiowało na kierunkach z grupy „zdrowie i opieka społeczna” (19,4%), „biznes, administracja i prawo” (17,4%) oraz „technika, przemysł, budownictwo” (12,8%). Najmniej natomiast na kierunkach z grupy „indywidualne studia międzyobszarowe” (3,2%), „nauki przyrodnicze, matematyka i statystyka” (3,3%) oraz „rolnictwo” (4,0%).

Wykres 2. Studenci według grup kierunków

Stan w dniu 31 grudnia 2021 r.



Absolwenci

W roku akademickim 2020/21 na uczelniach wyższych mających siedzibę na terenie województwa lubelskiego dyplomy ukończenia studiów wyższych otrzymało 17,2 tys. osób. Spośród ogólnej liczby absolwentów przeważającą grupę stanowiły osoby, które ukończyły studia pierwszego stopnia (54,2% ogółu absolwentów) oraz studia drugiego stopnia (35,4%). Natomiast osoby, które ukończyły jednolite studia magisterskie stanowiły 10,4% ogółu absolwentów. Kobiety stanowiły 64,1% absolwentów, przy czym najmniej kobiet ukończyło studia pierwszego stopnia z tytułem inżyniera (38,3%).

Większość absolwentów stanowiły osoby, które ukończyły studia pierwszego stopnia (54,2%)

Liczba absolwentów w badanym roku akademickim w porównaniu z rokiem akademickim 2019/20 zwiększyła się o 2,0%, przy czym na studiach pierwszego stopnia o 5,7%, a na studiach drugiego stopnia o 1,0%. Natomiast na jednolitych studiach magisterskich zmniejszyła się o 11,6%.

Tablica 2. Absolwenci szkół wyższych (łącznie z cudzoziemcami)

Stan w dniu 30 grudnia

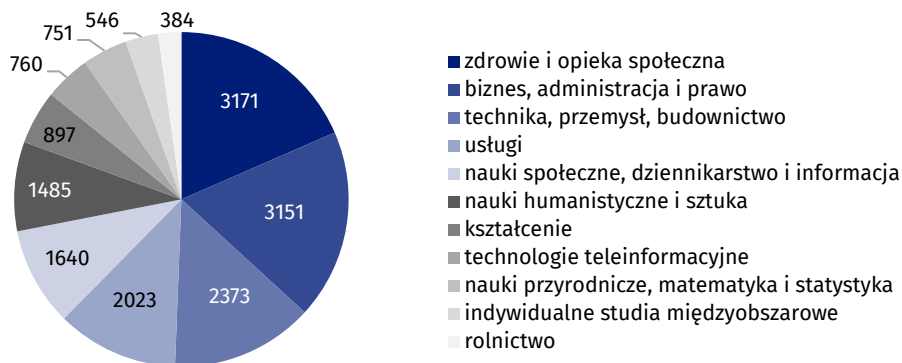
Wyszczególnienie	2015/16	2019/20	2020/21	
	w liczbach bezwzględnych			2019/20 = 100
ABSOLWENCI	22521	16 848	17 181	102,0
na studiach:				
pierwszego stopnia	11878	8 807	9 312	105,4
z tytułem inżyniera	3693	2 566	2 850	111,1
z tytułem licencjata	8185	6 241	6 462	103,5
magisterskich jednolitych	2141	2 012	1 779	88,4
drugiego stopnia – magisterskie uzupełniające	8502	6 029	6 090	101,0

W badanym roku akademickim liczba absolwentów zwiększyła się o 2,0% w stosunku do roku wcześniejszego

Najwięcej osób otrzymało dyplomy ukończenia studiów wyższych na Uniwersytecie Marii Curie-Skłodowskiej (30,4%), na Katolickim Uniwersytecie Lubelskim Jana Pawła II (12,3%), w Wyższej Szkole Ekonomii i Innowacji w Lublinie (12,3%) oraz na Politechnice Lubelskiej (11,6%). Natomiast najmniej w Wyższej Szkole Humanistyczno-Ekonomicznej im. J. Zamoyskiego w Zamościu (0,3%), w Wyższej Szkole Stosunków Międzynarodowych i Komunikacji Społecznej w Chełmie (0,5%) oraz w Wyższej Szkole Nauk Społecznych w Lublinie (1,1%).

Wykres 4. Absolwenci według ukończonych grup kierunków studiów

Stan w dniu 30 grudnia 2021 r.



Najwięcej absolwentów ukończyło kierunki z grupy „zdrowie i opieka społeczna” (18,5% ogółu absolwentów), „biznes, administracja i prawo” (18,3%) oraz „technika, przemysł, budownictwo” (13,8%). Najmniej natomiast z grupy „rolnictwo” (2,2%), „indywidualne studia międzyobszarowe” (3,2%) oraz „nauki przyrodnicze, matematyczne i statystyka” (4,4%).

Studenci cudzoziemcy

Według stanu w dniu 31 grudnia 2021 r. na uczelniach wyższych mających siedzibę na terenie województwa lubelskiego kształciło się 8,6 tys. cudzoziemców. Na studiach stacjonarnych kształciło się 7,3 tys. osób. Kobiety stanowią 51,5% ogółu studentów obcokrajowców.

W roku akademickim 2020/21 najwięcej osób otrzymało dyplomy ukończenia szkół wyższych na kierunkach z grupy „zdrowie i opieka społeczna” (18,5% ogółu absolwentów)

Cudzoziemcy – osoby nieposiadające obywatelstwa kraju, w którym przebywają

Tablica 3. Studenci cudzoziemcy szkół wyższych

Stan w dniu 31 grudnia

Wyszczególnienie	2015/16	2020/21	2021/22	
	w liczbach bezwzględnych			2020/21 = 100
STUDENCI CUDZOZIEMCY	6552	7 898	8 648	109,5
na studiach:				
pierwszego stopnie	4143	5 203	5 986	115,0
z tytułem inżyniera	986	1 222	1 362	111,5
z tytułem licencjata	3157	3 981	4 624	116,2
magisterskich jednolitych	1512	1 666	1 655	99,3
drugiego stopnia – magisterskie uzupełniające	783	1 029	1 007	97,9

Liczba obcokrajowców studiujących na uczelniach wyższych w województwie lubelskim w roku akademickim 2021/22 wzrosła w stosunku do poprzedniego roku akademickiego o 9,5%, przy czym największy wzrost odnotowano na studiach pierwszego stopnia z tytułem licencjata (o 16,2%). Natomiast na studiach drugiego stopnia ich liczba zmniejszyła się o 2,1%.

Udział obcokrajowców w ogólnej liczbie studentów w roku akademickim 2021/22 wzrósł w porównaniu z rokiem akademickim 2020/21 o 1,4 p. proc. i wyniósł 13,0%. Natomiast udział kobiet obcokrajowców wzrósł o 1,4 p. proc. i wyniósł 11,3%.

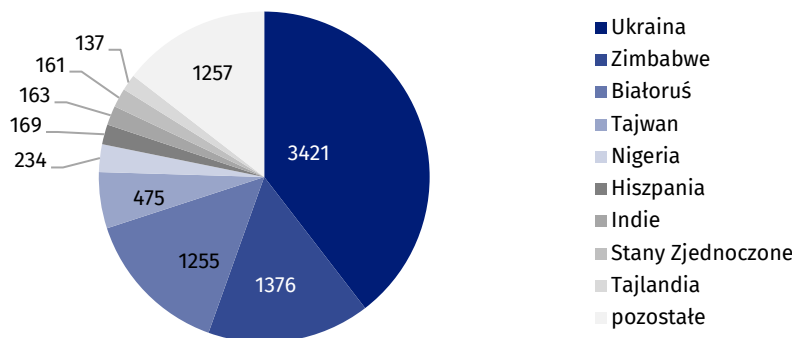
W roku akademickim 2021/22 studenci cudzoziemcy studiów pierwszego stopnia stanowili 69,2% ogółu studiujących obcokrajowców w województwie lubelskim, na jednolitych studiach magisterskich 19,1%, a na studiach drugiego stopnia 11,6%. Spośród cudzoziemców kształcących się na studiach pierwszego stopnia więcej osób uczyło się na studiach licencjackich (77,2% ogółu obcokrajowców uczących się na studiach pierwszego stopnia), niż inżynierskich (22,8%).

Udział cudzoziemców na uczelniach wyższych mających siedzibę na terenie województwa lubelskiego systematycznie zwiększa się i w roku akademickim 2021/22 w porównaniu z rokiem poprzednim wzrósł o 13,0%

W roku akademickim 2021/22 najwięcej osób przybyło na studia do województwa lubelskiego z Ukrainy (39,6% ogółu cudzoziemców), Zimbabwe (15,9%), Białorusi (14,5%) oraz Tajwanu (5,5%).

Wykres 5. Studenci cudzoziemcy według krajów

Stan w dniu 31 grudnia 2021 r.

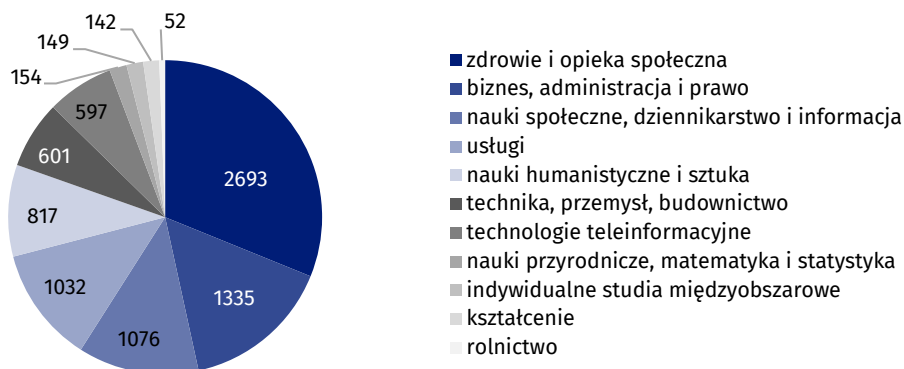


Najwięcej cudzoziemców studiowało na Akademii Nauk Stosowanych Wincentego Pola w Lublinie (1 876 osób, czyli 21,7% ogółu obcokrajowców studiujących w województwie lubelskim), na Uniwersytecie Marii Curie-Skłodowskiej (1 600 osób, czyli 18,5%), na Uniwersytecie Medycznym (1 125 osób, czyli 13,0%), w Wyższej Szkole Ekonomii i Innowacji w Lublinie (981 osób, czyli 11,3%), na Politechnice Lubelskiej (911 osób, czyli 10,5%) oraz na Katolickim Uniwersytecie Lubelskim Jana Pawła II (797 osób, czyli 9,2%).

Na Akademii Nauk Stosowanych Wincentego Pola w Lublinie najwięcej było studentów z Zimbabwe (51,8% ogółu cudzoziemców uczących się na tej uczelni) oraz z Ukrainy (25,8%). Na Uniwersytecie Marii Curie-Skłodowskiej najwięcej było studentów z Ukrainy (50,6%) oraz z Białorusi (33,5%), podobnie jak na Politechnice Lubelskiej – odpowiednio Ukraińców (65,9%) i Białorusinów (19,6%). Na Uniwersytecie Medycznym najwięcej obcokrajowców przybyło z Tajwanu (42,0%), ze Stanów Zjednoczonych Ameryki Północnej (13,2%) oraz z Tajlandii (11,7%). Natomiast na Katolickim Uniwersytecie Lubelskim Jana Pawła II również najwięcej studiowało osób pochodzących z Ukrainy (59,7%), z Białorusi (11,9%) oraz z Nigerii (8,5%).

Wykres 6. Studenci cudzoziemcy według grup kierunków studiów

Stan w dniu 31 grudnia 2021 r.



W roku akademickim 2021/22 największym zainteresowaniem obcokrajowców cieszyły się kierunki z grupy „zdrowie i opieka społeczna” (31,1% ogółu studiujących cudzoziemców), „biznes, administracja i prawo” (15,4%), „nauki społeczne, dziennikarstwo i informacja” (12,4%) oraz „usługi” (11,9%). Najmniej obleganymi kierunkami przez obcokrajowców była grupa „rolnictwo” (0,6%), „kształcenie” (1,6%) oraz „indywidualne studia międzyobszarowe” (1,7%).

Wśród cudzoziemców kobiety stanowiły 52,5% i w porównaniu do roku akademickiego 2020/21 odnotowano ich wzrost o 2,0 p. proc. Największy odsetek kobiet obcokrajowców odnotowano na kierunkach z grupy „nauki humanistyczne i sztuka” (70,1% ogółu cudzoziemców na kierunkach z tej grupy), „rolnictwo” (69,2%) oraz „usługi” (61,3%). Natomiast najwięcej kobiet, spośród wszystkich kobiet cudzoziemców, studiowało na kierunkach z grupy „zdrowie i opieka społeczna” (34,1%), „usługi” (14,6%) oraz „biznes, administracja i prawo” (14,5%).

Na studia na uczelni wyższe mającej siedzibę w województwie lubelskim najwięcej osób przybyło z Ukrainy i Zimbabwe

Najwięcej cudzoziemców studiowało na Akademii Nauk Stosowanych Wincentego Pola w Lublinie

Największym zainteresowaniem wśród obcokrajowców cieszyły się kierunki z grupy „zdrowie i opieka społeczna” oraz „biznes, administracja i prawo”

Absolwenci cudzoziemcy

W roku akademickim 2020/21 na uczelniach wyższych mających siedzibę na terenie województwa lubelskiego dyplomy ukończenia studiów wyższych otrzymało 1,5 tys. cudzoziemców. Spośród ogólnej liczby absolwentów obcokrajowców przeważającą grupę stanowiły osoby, które ukończyły studia pierwszego stopnia (56,5% ogółu absolwentów cudzoziemców) oraz studia drugiego stopnia (23,4%). Natomiast obcokrajowcy, którzy ukończyli jednolite studia magisterskie stanowili 20,1% ogółu absolwentów cudzoziemców. Wśród absolwentów obcokrajowców kobiety stanowiły 57,9%, przy czym najmniej kobiet ukończyło studia pierwszego stopnia z tytułem inżyniera (25,3% ogółu studiujących cudzoziemców na tych studiach).

Liczba absolwentów cudzoziemców w badanym roku akademickim w porównaniu z rokiem akademickim 2019/20 zwiększyła się o 12,7%, przy czym na studiach pierwszego stopnia o 19,7%, a na studiach drugiego stopnia o 8,0%. Natomiast na jednolitych magisterskich o 1,3%.

Wśród absolwentów cudzoziemców przeważającą grupę stanowiły osoby, które ukończyły studia pierwszego stopnia

Tablica 4. Absolwenci cudzoziemcy szkół wyższych

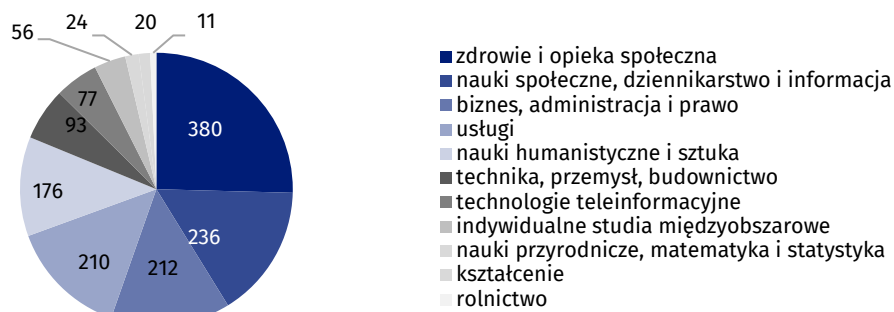
Stan w dniu 31 grudnia

Wyszczególnienie	2015/16	2019/20	2020/21	
	w liczbach bezwzględnych			2019/20 = 100
ABSOLWENCI CUDZOZIEMCY	1 050	1 326	1 495	112,7
na studiach:				
pierwszego stopnia (zawodowe)	552	705	844	119,7
z tytułem inżyniera	43	164	170	103,7
z tytułem licencjata	509	541	674	124,6
magisterskich jednolitych	235	297	301	101,3
drugiego stopnia – magisterskie uzupełniające	263	324	350	108,0

Najwięcej absolwentów obcokrajowców ukończyło studia na kierunkach z grupy „zdrowie i opieka społeczna” (25,4%), „nauki społeczne, dziennikarstwo i informacja” (15,8%) oraz „biznes, administracja i prawo” (14,2%).

Wykres 7. Absolwenci cudzoziemcy według grup kierunków studiów

Stan w dniu 31 grudnia 2021 r.



Najwięcej kobiet cudzoziemców ukończyło studia na kierunkach z grupy „usługi” (20,5% ogółu kobiet absolwentów obcokrajowców), „zdrowie i opieka społeczna” (18,1%) oraz „nauki społeczne, dziennikarstwo i informacja” (16,7%).

Opracowanie merytoryczne:
Urząd Statystyczny w Lublinie

Dyrektor Krzysztof Markowski
Tel: 81 533 20 51

Rozpowszechnianie:
Informatorium Statystyczne

Tel: 81 533 27 14

Osoba ds. kontaktów z mediami

Elżbieta Łoś
Lubelski Ośrodek Badań Regionalnych

Tel: 81 465 20 28

e-mail: e.los@stat.gov.pl



lublin.stat.gov.pl



@LUBLIN_STAT



@UrzadStatystycznyLublin

Powiązane opracowania

[Szkolnictwo wyższe i jego finanse w 2020 r.](#)

[Szkolnictwo wyższe w roku akademickim 2021/2022 \(wyniki wstępne\)](#)

Temat dostępny w bazach danych

[Bank Danych Lokalnych](#)

Ważniejsze pojęcia dostępne w słowniku

[Studia wyższe](#)

[Studia pierwszego stopnia](#)

[Studia drugiego stopnia](#)

[Kierunki studiów/specjalność](#)