

Szkolnictwo wyższe w roku akademickim 2020/21¹

22.07.2021 r.

↑ 0,2%

Wzrost liczby studentów w roku akademickim 2020/21 w porównaniu z rokiem akademickim 2019/20.

Liczba studentów w szkołach wyższych mających siedzibę w województwie lubelskim systematycznie zmniejsza się, jedynie w roku akademickim 2020/21 w porównaniu z rokiem poprzednim odnotowano nieznaczny wzrost. Jedną z przyczyn jest malejąca liczba ludności w wieku 19 – 24 lata, jak również rosnąca popularność i dostępność studiów zagranicznych.

W 2020 r. w województwie lubelskim liczba ludności w wieku 19 – 24 lata zmniejszyła się w porównaniu z rokiem wcześniejszym z 142,4 tys. do 138,2 tys., czyli o 3,0%, zaś liczba studentów wzrosła o 0,2%

Studenci

Według stanu w dniu 31 grudnia 2020 r. w 8 uczelniach publicznych i 8 niepublicznych mających siedzibę na terenie województwa lubelskiego kształciło się 67,5 tys. studentów. Na studiach stacjonarnych kształciło się 51,8 tys. osób. Stanowili oni ponad trzy czwarte (76,7%) ogółu studentów.

Tablica 1. Studenci szkół wyższych (łącznie z cudzoziemcami)

Stan w dniu 30 XII

Wyszczególnienie	2015/16	2019/20	2020/21	
	w liczbach bezwzględnych			2019/20 = 100
STUDENCI	77 562	67 396	67 537	100,2
na studiach:				
pierwszego stopnia (zawodowe)	44 004	40 639	40 887	100,6
z tytułem inżyniera	18 119	14 998	14 966	99,8
z tytułem licencjata	28 885	25 563	25 842	101,1
magisterskich jednolitych	12 798	12 751	12 906	101,2
drugiego stopnia – magisterskie uzupełniające	16 391	14 006	13 744	98,1

W roku akademickim 2020/21 w porównaniu z rokiem poprzednim zlikwidowano 1 uczelnię niepubliczną, jednocześnie tworząc inną uczelnię niepubliczną. Tym samym liczba studentów na uczelniach mających siedzibę na terenie województwa lubelskiego zwiększyła się o 0,2%.

W roku akademickim 2020/21 studenci studiów pierwszego stopnia stanowili 60,5% ogółu studiujących w województwie lubelskim, jednolitych studiów magisterskich 19,1%, a studiów drugiego stopnia 20,4%. Spośród studentów studiów pierwszego stopnia więcej osób kształciło się na studiach licencjackich (63,2% ogółu studentów uczących się na studiach pierwszego stopnia), niż inżynierskich (36,6%).

Kobiety stanowiły 60,0% ogółu studentów, przy czym na studiach pierwszego stopnia stanowiły 55,2% ogółu studentów tych studiów, na jednolitych studiach magisterskich 67,3%, zaś

W badanym roku akademickim kobiety stanowiły większość spośród wszystkich studiujących

¹ Studentów i absolwentów wykazano według jednostek macierzystych zgodnie z siedzibą poszczególnych szkół wyższych łącznie z filiami, zamiejscowymi podstawowymi jednostkami organizacyjnymi, zamiejscowymi ośrodkami dydaktycznymi oraz punktami konsultacyjnymi z uwzględnieniem cudzoziemców i szkół resortu obrony narodowej. Studentów i absolwentów wykazano tyle razy, na ilu kierunkach studiowali według stanu w dniu 30 października. Natomiast jeśli absolwent w roku akademickim ukończył dwa i więcej kierunków studiów, wówczas również został wykazany wielokrotnie.

Źródłem prezentowanych danych jest roczne sprawozdanie statystyczne S-10 (sprawozdanie o studiach wyższych – stan w dniu 31 XII).

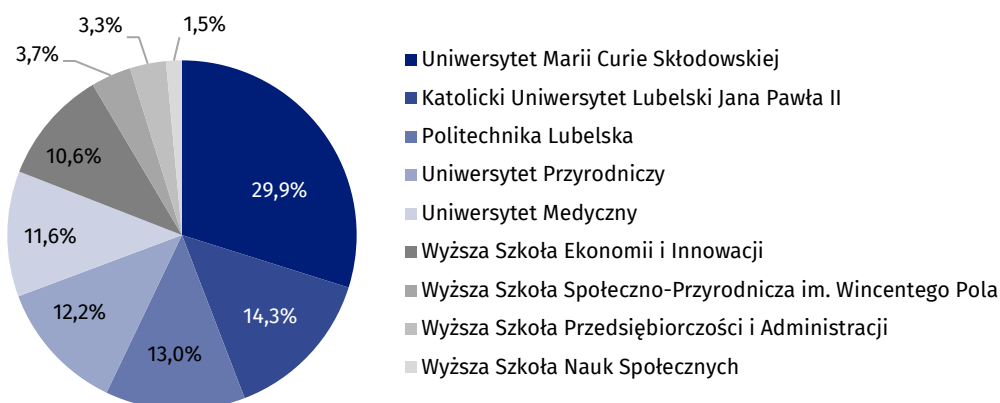
na studiach drugiego stopnia 67,2%. Więcej kobiet było na studiach pierwszego stopnia z tytułem licencjata (67,0% ogółu studentów na studiach licencjackich), niż na studiach z tytułem inżyniera (34,8%).

Głównym ośrodkiem akademickim w województwie lubelskim jest miasto Lublin. Na jego terenie w roku akademickim 2020/21 działało 9 szkół wyższych, w których kształciło się 88,0% ogółu studentów województwa. Największymi uczelniami w Lublinie, według liczby studentów, były:

- Uniwersytet Marii Curie-Skłodowskiej (29,9% ogółu studentów miasta Lublin),
- Katolicki Uniwersytet Lubelski Jana Pawła II (14,3%),
- Politechnika Lubelska (13,0%),
- Uniwersytet Przyrodniczy (12,2%),
- Uniwersytet Medyczny (11,6%).

Wykres 1. Szkoły wyższe w Lublinie według liczby studentów (łącznie z cudzoziemcami)

Stan w dniu 31 XII 2020 r.

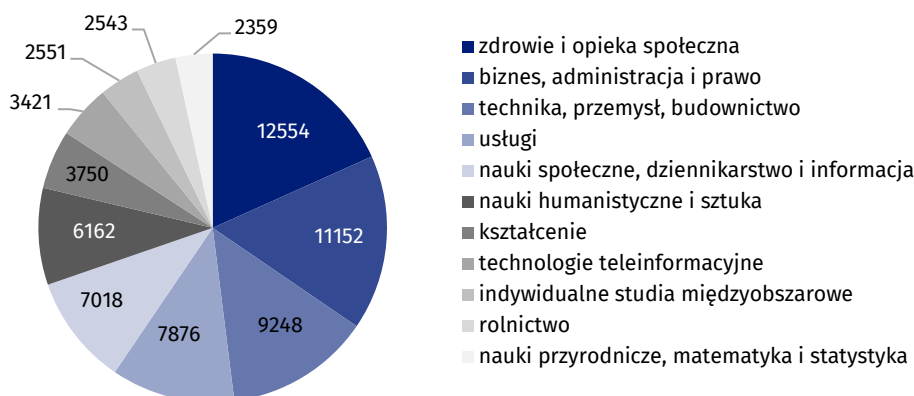


Najwięcej osób studiowało na Uniwersytecie Marii Curie-Skłodowskiej

W roku akademickim 2020/21 uczelnie wyższe mające siedzibę na terenie województwa lubelskiego oferowały naukę w ramach 11 grup kierunków studiów. Najwięcej osób studiowało na kierunkach z grupy „zdrowie i opieka społeczna” (18,3%), „biznes, administracja i prawo” (16,2%) oraz „technika, przemysł, budownictwo” (13,5%). Najmniej natomiast na kierunkach z grupy „nauki przyrodnicze, matematyka i statystyka” (3,4%), „rolnictwo” (3,7%) oraz „indywidualne studia międzyobszarowe” (3,7%).

Wykres 2. Studenci według grup kierunków

Stan w dniu 31 XII 2020 r.



Absolwenci

W roku akademickim 2019/20 na uczelniach mających siedzibę na terenie województwa lubelskiego dyplomy ukończenia studiów wyższych otrzymało 16,8 tys. osób. Spośród ogólnej liczby absolwentów przeważającą grupę stanowiły osoby, które ukończyły studia pierwszego stopnia (52,3% ogółu absolwentów) oraz studia drugiego stopnia (35,8%). Natomiast osoby,

Większość absolwentów stanowiły osoby, które ukończyły studia pierwszego stopnia (52,3%)

które ukończyły jednolite studia magisterskie stanowiły tylko 11,9% ogółu absolwentów. Wśród absolwentów kobiety stanowiły 65,7%, przy czym najmniej kobiet ukończyło studia pierwszego stopnia z tytułem inżyniera (39,2%).

Liczba absolwentów w badanym roku akademickim w porównaniu z rokiem akademickim 2018/19 zmniejszyła się o 6,3%, przy czym na studiach pierwszego stopnia o 7,1%, a na studiach drugiego stopnia o 7,3%. Natomiast na jednolitych studiach magisterskich zwiększyła się o 1,0%.

Tablica 2. Absolwenci szkół wyższych (łącznie z cudzoziemcami)

Stan w dniu 30 XII

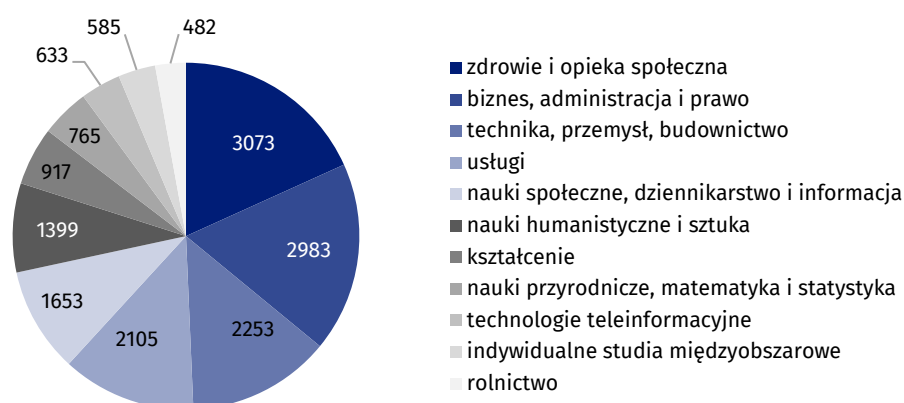
Wyszczególnienie	2015/16	2018/19	2019/20	
	w liczbach bezwzględnych			2018/19 = 100
ABSOLWENCI	22521	17 973	16 848	93,7
na studiach:				
pierwszego stopnia	11878	9 476	8 807	92,9
z tytułem inżyniera	3693	2 975	2 566	86,3
z tytułem licencjata	8185	6 501	6 241	96,0
magisterskich jednolitych	2141	1 993	2 012	101,0
drugiego stopnia – magisterskie uzupełniające	8502	6 504	6 029	92,7

W badanym roku akademickim liczba absolwentów zmniejszyła się o 6,3%

Najwięcej osób otrzymało dyplomy ukończenia studiów wyższych na Uniwersytecie Marii Curie-Skłodowskiej (30,2%), na Katolickim Uniwersytecie Lubelskim Jana Pawła II (12,9%), na Politechnice Lubelskiej (12,3%) oraz w Wyższej Szkole Ekonomii i Innowacji w Lublinie (11,0%). Natomiast najmniej w Lubelskiej Szkole Wyższej w Rykach (0,01%), Wyższej Szkole Humanistyczno-Ekonomicznej im. J. Zamoyskiego w Zamościu (0,4%), w Wyższej Szkole Stosunków Międzynarodowych i Komunikacji Społecznej w Chełmie (0,5%) oraz w Wyższej Szkole Nauk Społecznych w Lublinie (1,0%).

Wykres 4. Absolwenci według ukończonych grup kierunków studiów

Stan w dniu 30 XII 2020 r.



W roku akademickim 2019/20 najwięcej osób otrzymało dyplomy ukończenia szkół wyższych na kierunkach z grupy „zdrowie i opieka społeczna” (18,2% ogółu absolwentów)

Najwięcej absolwentów ukończyło kierunki z grupy „zdrowie i opieka społeczna” (18,2% ogółu absolwentów), „biznes, administracja i prawo” (17,7%) oraz „technika, przemysł, budownictwo” (13,4%). Najmniej natomiast z grupy „rolnictwo” (2,9%), „indywidualne studia międzyobszarowe” (3,5%) oraz „technologie teleinformatyczne” (3,8%).

Studenci cudzoziemcy

Według stanu w dniu 31 grudnia 2020 r. na uczelniach wyższych mających siedzibę na terenie województwa lubelskiego kształciło się 7,9 tys. cudzoziemców. Na studiach stacjonarnych kształciło się 6,3 tys. osób. Kobiety stanowiły 50,8% ogółu studentów.

Liczba obcokrajowców studiujących na uczelniach w województwie lubelskim w roku akademickim 2020/21 wzrosła w stosunku do poprzedniego roku akademickiego o 7,7%, przy czym największy wzrost odnotowano na studiach pierwszego stopnia z tytułem licencjata (o 18,0%). Natomiast na studiach drugiego stopnia zmniejszyła się o 8,0%.

Cudzoziemcy – osoby nieposiadające obywatelstwa kraju, w którym przebywają

Udział obcokrajowców w ogólnej liczbie studentów w roku akademickim 2020/21 wzrósł w porównaniu z rokiem akademickim 2019/20 o 1,0 p. proc. i wyniósł 11,8%. Natomiast udział kobiet obcokrajowców wzrósł o 0,7 p. proc. i wyniósł 9,9%.

Tablica 3. Studenci cudzoziemcy szkół wyższych

Stan w dniu 31 XII

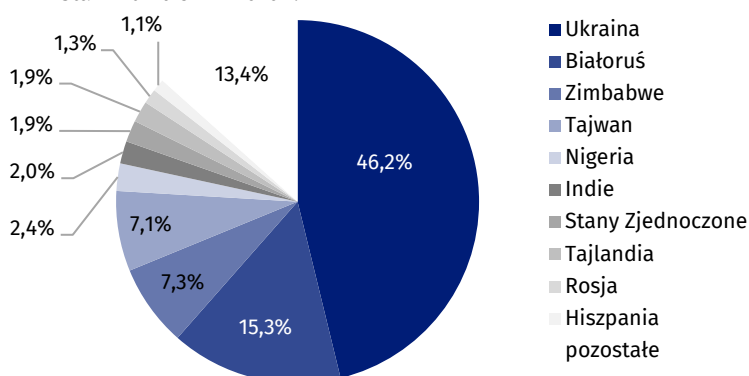
Wyszczególnienie	2015/16	2019/20	2020/21	
	w liczbach bezwzględnych			2019/20 = 100
STUDENCI CUDZOZIEMCY	6552	7 331	7 898	107,7
na studiach:				
pierwszego stopnia	4143	4 539	5 203	114,6
z tytułem inżyniera	986	1 165	1 222	104,9
z tytułem licencjata	3157	3 374	3 981	118,0
magisterskich jednolitych	1512	1 810	1 666	92,0
drugiego stopnia – magisterskie uzupełniające	783	982	1 029	104,8

W roku akademickim 2020/21 studenci cudzoziemcy studiów pierwszego stopnia stanowili 65,9% ogółu studiujących obcokrajowców w województwie lubelskim, na jednolitych studiach magisterskich 21,1%, a na studiach drugiego stopnia 13,0%. Spośród cudzoziemców kształcących się na studiach pierwszego stopnia więcej osób uczyło się na studiach licencjackich (76,5% ogółu obcokrajowców uczących się na studiach pierwszego stopnia), niż inżynierskich (23,5%).

W roku akademickim 2020/21 na studia do województwa lubelskiego najwięcej osób przybyło z Ukrainy (46,2% ogółu cudzoziemców), Białorusi (15,3%), Zimbabwe (7,3%) oraz Tajwanu (7,1%).

Wykres 5. Studenci cudzoziemcy według krajów

Stan w dniu 31 XII 2020 r.



Najwięcej cudzoziemców studiowało na Uniwersytecie Marii Curie-Skłodowskiej (1 663 osoby, czyli 21,1% ogółu studiujących obcokrajowców), na Uniwersytecie Medycznym (1 242 osoby, czyli 15,7%), w Wyższej Szkole Społeczno-Przyrodniczej im. Wincentego Pola w Lublinie (1 271 osób, czyli 16,1%) oraz na Katolickim Uniwersytecie Lubelskim Jana Pawła II (825 osób, czyli 10,4%) i na Politechnice Lubelskiej (819 osób, czyli 10,4%).

Na Uniwersytecie Marii Curie-Skłodowskiej najwięcej było studentów z Ukrainy (56,5% ogółu cudzoziemców uczelni) oraz z Białorusi (31,6%), podobnie jak na Politechnice Lubelskiej – odpowiednio Ukraińców (66,0%) i Białorusinów (18,4%). Na Uniwersytecie Medycznym najwięcej obcokrajowców przybyło z Tajwanu (45,3%), ze Stanów Zjednoczonych Ameryki Północnej (11,5%) oraz z Tajlandii (11,1%). W Wyższej Szkole Społeczno-Przyrodniczej im. Wincentego Pola w Lublinie najwięcej studiujących cudzoziemców pochodziło z Ukrainy (40,9%) i Zimbabwe (32,8%), natomiast na Katolickim Uniwersytecie Lubelskim Jana Pawła II również najwięcej studiowało osób pochodzących z Ukrainy (60,5%) oraz Nigerii (16,5%).

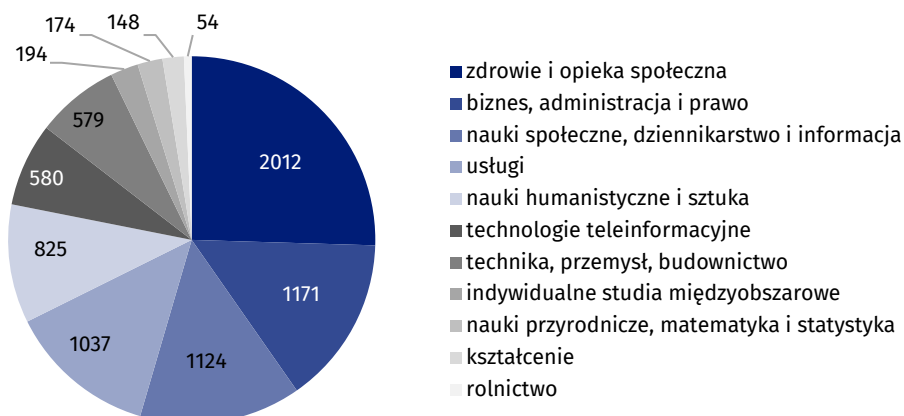
Udział cudzoziemców na uczelniach wyższych mających siedzibę na terenie województwa lubelskiego systematycznie zwiększa się i w roku akademickim 2020/21 w porównaniu z poprzednim wzrósł o 7,7%

Na studia na uczelni wyższe mające siedzibę w województwie lubelskim najwięcej osób przybyło z Ukrainy i Białorusi.

Najwięcej cudzoziemców studiowało na Uniwersytecie Marii Curie-Skłodowskiej.

Wykres 6. Studenci cudzoziemcy według grup kierunków studiów

Stan w dniu 31 XII 2020 r.



W roku akademickim 2020/21 największym zainteresowaniem obcokrajowców cieszyły się kierunki z grupy „zdrowie i opieka społeczna” (25,5% ogółu studiujących cudzoziemców), „biznes, administracja i prawo” (14,8%), „nauki społeczne, dziennikarstwo i informacja” (14,2%) oraz „usługi” (13,1%). Najmniej obleganymi kierunkami przez obcokrajowców była grupa „rolnictwo” (0,7%), „kształcenie” (1,9%) oraz „nauki przyrodnicze, matematyka i statystyka” (2,2%).

Wśród cudzoziemców kobiety stanowiły 50,8% i w porównaniu do roku akademickiego 2019/20 odnotowano ich wzrost o 0,3 p. proc. Największy odsetek kobiet obcokrajowców odnotowano na kierunkach z grupy „nauki humanistyczne i sztuka” (69,3% ogółu cudzoziemców na kierunkach z tej grupy), „rolnictwo” (68,5%) oraz „usługi” (62,9%). Natomiast najwięcej kobiet, spośród wszystkich kobiet cudzoziemców, studiowało na kierunkach z grupy „zdrowie i opieka społeczna” (26,7%), „nauki społeczne, dziennikarstwo i informacja” (15,5%) oraz „biznes, administracja i prawo” (14,3%).

Absolwenci cudzoziemcy

W roku akademickim 2019/20 na uczelniach mających siedzibę na terenie województwa lubelskiego dyplomy ukończenia studiów wyższych otrzymało 1,3 tys. cudzoziemców. Spośród ogólnej liczby absolwentów obcokrajowców przeważającą grupę stanowiły osoby, które ukończyły studia pierwszego stopnia (53,2% ogółu absolwentów cudzoziemców) oraz studia drugiego stopnia (24,4%). Natomiast obcokrajowcy, którzy ukończyli jednolite studia magisterskie stanowili jedynie 22,4% ogółu absolwentów cudzoziemców. Wśród absolwentów obcokrajowców kobiety stanowiły 54,5%, przy czym najmniej kobiet ukończyło studia pierwszego stopnia z tytułem inżyniera (28,0%).

Liczba absolwentów cudzoziemców w badanym roku akademickim w porównaniu z rokiem akademickim 2018/19 zmniejszyła się o 7,7%, przy czym na studiach pierwszego stopnia o 8,7%, a na studiach drugiego stopnia o 24,8%. Natomiast na jednolitych magisterskich zwiększyła się o 26,9%.

Największym zainteresowaniem wśród obcokrajowców cieszyły się kierunki z grupy „zdrowie i opieka społeczna” oraz „biznes, administracja i prawo”

Wśród absolwentów cudzoziemców przeważającą grupę stanowiły osoby, które ukończyły studia pierwszego stopnia

Tablica 4. Absolwenci cudzoziemcy szkół wyższych

Stan w dniu 31 XII

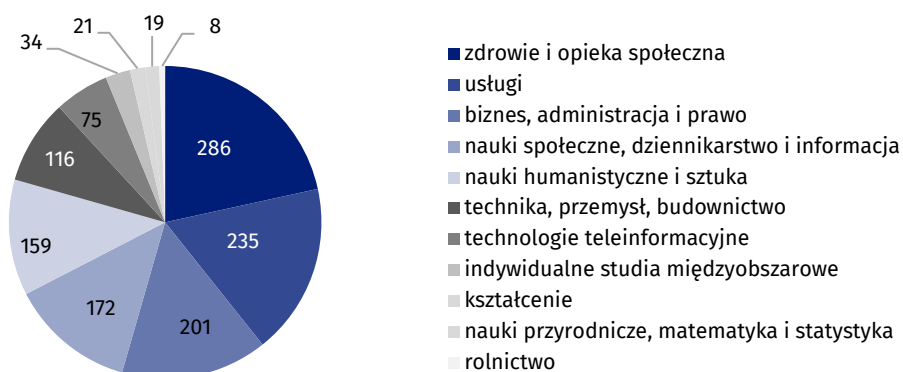
Wyszczególnienie	2015/16	2018/19	2019/20	
	w liczbach bezwzględnych			2018/19 = 100
ABSOLWENCI CUDZOZIEMCY	1 050	1 437	1 326	92,3
na studiach:				
pierwszego stopnia (zawodowe)	552	772	705	91,3
z tytułem inżyniera	43	181	164	90,6
z tytułem licencjata	509	591	541	91,5
magisterskich jednolitych	235	234	297	126,9
drugiego stopnia – magisterskie uzupełniające	263	431	324	75,2

a dane zmienione do już publikowanych

Najwięcej absolwentów obcokrajowców ukończyło studia na kierunkach z grupy „zdrowie i opieka społeczna” (21,6%), „usługi” (17,7%) oraz „biznes, administracja i prawo” (15,2%).

Wykres 7. Absolwenci cudzoziemcy według grup kierunków studiów

Stan w dniu 31 XII 2020 r.



Najwięcej kobiet cudzoziemców ukończyło studia na kierunkach z grupy „usługi” (20,5% ogółu kobiet absolwentów obcokrajowców), „zdrowie i opieka społeczna” (18,1%) oraz „nauki społeczne, dziennikarstwo i informacja” (16,7%).

Opracowanie merytoryczne:
Urząd Statystyczny w Lublinie
dyr. Krzysztof Markowski
Tel: 81 533 20 52
e-mail: sekretariatuslub@stat.gov.pl

Rozpowszechnianie:
Informatorium
Osoba ds. kontaktów z mediami
Elżbieta Łoś
Tel: 81 533 27 14
e-mail: E.Los@stat.gov.pl



www.lublin.stat.gov.pl



[@LUBLIN_STAT](https://twitter.com/LUBLIN_STAT)



[@GlownyUrzadStatystyczny](https://www.facebook.com/GlownyUrzadStatystyczny)

Powiązane opracowania

[Szkoły wyższe i ich finanse w 2019 r.](#)

[Szkolnictwo wyższe w roku akademickim 2020/2021 \(wyniki wstępne\)](#)

Temat dostępny w bazach danych

[Bank Danych Lokalnych](#)

Ważniejsze pojęcia dostępne w słowniku

[Studia wyższe](#)

[Studia pierwszego stopnia](#)

[Studia drugiego stopnia](#)

[Kierunki studiów/specjalność](#)