

Szkolnictwo wyższe w roku akademickim 2019/20¹

21.09.2020 r.

 **2,1%**

Spadek liczby studentów w roku akademickim 2019/20 w porównaniu z rokiem akademickim 2018/19.

Liczba studentów w szkołach wyższych mających siedzibę w województwie lubelskim systematycznie zmniejsza się. Jedną z przyczyn jest malejąca liczba ludności w wieku 19 – 24 lata, jak również rosnąca popularność i dostępność studiów zagranicznych.

W 2019 r. w województwie lubelskim liczba ludności w wieku 19 – 24 lata zmniejszyła się w porównaniu z rokiem wcześniejszym o 3,9 %, zaś liczba studentów o 2,1%

Studenci

Według stanu w dniu 31 grudnia 2019 r. w 8 uczelniach publicznych i 8 niepublicznych mających siedzibę na terenie województwa lubelskiego kształciło się 67,4 tys. studentów, z czego na pierwszym roku studiów było 18,0 tys. Na studiach stacjonarnych kształciło się 51,7 tys. osób. Stanowili oni ponad trzy czwarte (76,8%) ogółu studentów.

Tablica 1. Studenci szkół wyższych (łącznie z cudzoziemcami)

Stan w dniu 30 XII

Wyszczególnienie	2015/16	2018/19	2019/20	
	w liczbach bezwzględnych			2018/19 = 100
STUDENCI	77 562	68 819	67 396	97,9
na studiach:				
pierwszego stopnia (zawodowe)	44 004	41 939	40 639	96,9
z tytułem inżyniera	18 119	15 131	14 998	99,1
z tytułem licencjata	28 885	26 743	25 563	95,6
magisterskich jednolitych	12 798	12 299	12 751	103,7
drugiego stopnia – magisterskie uzupełniające	16 391	14 581	14 006	96,1
po ostatnim roku bez egzaminów	1 369	-	-	

W roku akademickim 2019/20 w porównaniu z rokiem poprzednim zlikwidowano 1 uczelnię niepubliczną i jednocześnie zmniejszyła się liczba studentów na uczelniach mających siedzibę na terenie województwa lubelskiego o 2,1%.

W roku akademickim 2019/20 na 7 uczelniach mających siedzibę w województwie lubelskim odnotowano wzrost liczby studentów. Najwięcej studentów przybyło w Wyższej Szkole Humanistyczno-Ekonomicznej im. J. Zamoyskiego w Zamościu (o 18,1%), w Wyższej Szkole Społeczno-Przyrodniczej im. Wincentego Pola w Lublinie (o 15,1%) oraz w Wyższej Szkole Przedsiębiorczości i Administracji w Lublinie (o 14,4%). Natomiast najwięcej studentów ubyło w Wyższej Szkole Zarządzania i Administracji w Zamościu (o 82,2%), w Lotniczej Akademii Wojskowej w Dęblinie (o 8,2%) oraz w Państwowej Wyższej Szkole im. Papieża Jana Pawła II w Białej Podlaskiej (o 7,5%).

W roku akademickim 2019/20 studenci studiów pierwszego stopnia stanowili 60,3% ogółu studiujących w województwie lubelskim, jednolitych studiów magisterskich 18,9%, a studiów

W roku akademickim 2019/20 na 7 uczelniach mających siedzibę w województwie lubelskim odnotowano wzrost liczby studentów.

¹ Studentów i absolwentów wykazano zgodnie z siedzibą poszczególnych szkół wyższych łącznie z filiami, zamiejscowymi podstawowymi jednostkami organizacyjnymi, zamiejscowymi ośrodkami dydaktycznymi oraz punktami konsultacyjnymi z uwzględnieniem cudzoziemców i szkół resortu obrony narodowej. Studentów i absolwentów wykazano tyle razy, na ilu kierunkach studiowali według stanu w dniu 30 października. Natomiast jeśli absolwent w roku akademickim ukończył dwa i więcej kierunków studiów, wówczas również został wykazany wielokrotnie.

drugiego stopnia 20,8%. Spośród studentów studiów pierwszego stopnia więcej osób kształciło się na studiach licencjackich (62,9% ogółu studentów uczących się na studiach pierwszego stopnia), niż inżynierskich (36,9%).

Kobiety stanowiły 60,3% ogółu studentów, przy czym na studiach pierwszego stopnia stanowiły 55,4% ogółu studentów tych studiów, na jednolitych studiach magisterskich 66,0%, zaś na studiach drugiego stopnia 67,1%. Więcej kobiet było na studiach pierwszego stopnia z tytułem licencjata (67,3% ogółu studentów na studiach licencjackich), niż na studiach z tytułem inżyniera, gdzie większość stanowili mężczyźni (65,0%).

Głównym ośrodkiem akademickim w województwie lubelskim jest miasto Lublin. Na jego terenie w roku akademickim 2019/20 działało 9 szkół wyższych, w których kształciło się 90,1% ogółu studentów województwa. Największymi uczelniami w Lublinie, według liczby studentów, były:

- Uniwersytet Marii Curie-Skłodowskiej (28,4% ogółu studentów miasta Lublin),
- Katolicki Uniwersytet Lubelski Jana Pawła II (13,0%),
- Politechnika Lubelska (11,6%),
- Uniwersytet Przyrodniczy (10,9%),
- Uniwersytet Medyczny (10,6%).

W badanym roku akademickim kobiety stanowiły większość spośród wszystkich studiujących

Wykres 1. Szkoły wyższe w Lublinie według liczby studentów (łącznie z cudzoziemcami)

Stan w dniu 31 XII 2019 r.

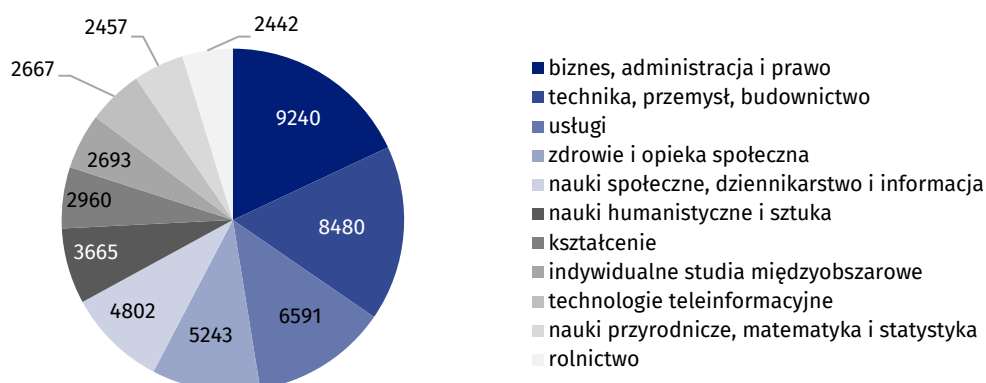


Najwięcej osób studiowało na Uniwersytecie Marii Curie-Skłodowskiej

W roku akademickim 2019/20 uczelnie wyższe mające siedzibę na terenie województwa lubelskiego oferowały naukę w ramach 11 grup kierunków studiów. Najwięcej osób studiowało na kierunkach z grupy „biznes, administracja i prawo” (13,5%), technika, przemysł, budownictwo” (12,4%) oraz „usługi” (9,6%). Najmniej natomiast na kierunkach z grupy „rolnictwo” (3,6%), „nauki przyrodnicze, matematyka i statystyka” (3,6%) oraz „technologie teleinformatyczne” (3,9%).

Wykres 2. Studenci według grup kierunków

Stan w dniu 31 XII 2019 r.



Absolwenci

W roku akademickim 2018/19 na uczelniach mających siedzibę na terenie województwa lubelskiego dyplomy ukończenia studiów wyższych otrzymało 18,0 tys. osób. Spośród ogólnej liczby absolwentów przeważającą grupę stanowiły osoby, które ukończyły studia pierwszego stopnia (52,7% ogółu absolwentów) oraz studia drugiego stopnia (36,2%). Natomiast osoby, które ukończyły jednolite studia magisterskie stanowiły tylko 11,1% ogółu absolwentów. Wśród absolwentów kobiety stanowiły 65,1%, przy czym najmniej kobiet ukończyło studia pierwszego stopnia z tytułem inżyniera, gdzie większość stanowili mężczyźni (59,7%).

Liczba absolwentów w badanym roku akademickim w porównaniu z rokiem akademickim 2017/18 zmniejszyła się o 3,7%, przy czym na studiach pierwszego stopnia o 3,8%, na jednolitych magisterskich o 0,8%, zaś na studiach drugiego stopnia o 4,4%.

Tablica 2. Absolwenci szkół wyższych (łącznie z cudzoziemcami)

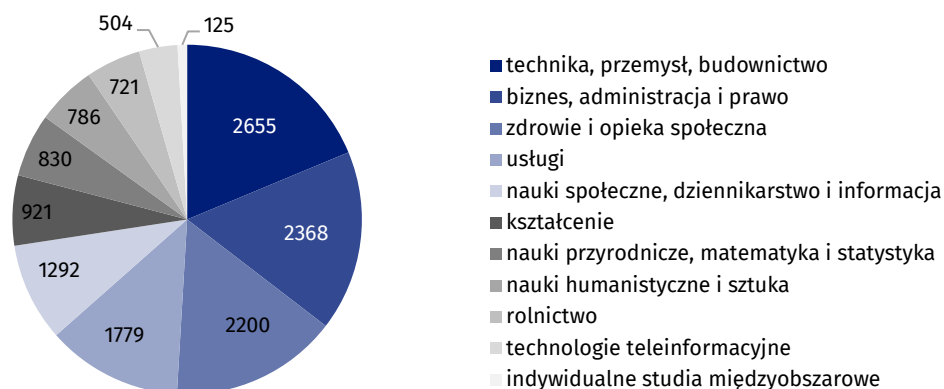
Stan w dniu 30 XII

Wyszczególnienie	2015/16	2017/18	2018/19	
	w liczbach bezwzględnych			2017/18 = 100
ABSOLWENCI	22521	18 663	17 973	96,3
na studiach:				
pierwszego stopnia	11878	9 848	9 476	96,2
z tytułem inżyniera	3693	3 140	2 975	94,7
z tytułem licencjata	8185	6 708	6 501	96,9
magisterskich jednolitych	2141	2 009	1 993	99,2
drugiego stopnia – magisterskie uzupełniające	8502	6 806	6 504	95,6

Najwięcej osób otrzymało dyplomy ukończenia studiów wyższych na Uniwersytecie Marii Curie-Skłodowskiej (28,7%), na Katolickim Uniwersytecie Lubelskim Jana Pawła II (12,7%), na Politechnice Lubelskiej (12,5%) oraz w Wyższej Szkole Ekonomii i Innowacji w Lublinie (11,4%). Natomiast najmniej w Wyższej Szkole Humanistyczno-Ekonomicznej im. J. Zamoyskiego w Zamościu (0,3%), w Wyższej Szkole Stosunków Międzynarodowych i Komunikacji Społecznej w Chełmie (0,4%) oraz w Wyższej Szkole Zarządzania i Administracji w Zamościu (0,7%).

Wykres 4. Absolwenci według ukończonych grup kierunków studiów

Stan w dniu 30 XII 2019 r.



Najwięcej absolwentów ukończyło kierunki z grupy „technika, przemysł, budownictwo” (14,6% ogółu absolwentów), „biznes, administracja i prawo” (13,0%) oraz „zdrowie i opieka społeczna” (12,1%). Najmniej natomiast z grupy „indywidualne studia międzyobszarowe” (0,7%), „technologie teleinformatyczne” (2,8%) oraz „rolnictwo” (4,0%).

Studenci cudzoziemcy

Według stanu w dniu 31 grudnia 2019 r. na uczelniach wyższych mających siedzibę na terenie województwa lubelskiego kształciło się 7,3 tys. cudzoziemców, z czego na pierwszym roku studiów było 4,5 tys. Na studiach stacjonarnych kształciło się 5,7 tys. osób. Kobiety stanowiły 50,5% ogółu studentów.

Większość absolwentów stanowiły osoby, które ukończyły studia pierwszego stopnia (52,7%)

W badanym roku akademickim liczba absolwentów zmniejszyła się o 3,7%

W roku akademickim 2018/19 najwięcej osób otrzymało dyplomy ukończenia szkół wyższych na kierunkach z grupy „technika, przemysł, budownictwo” (14,6%)

Cudzoziemcy – osoby nieposiadające obywatelstwa kraju, w którym przebywają

Liczba obcokrajowców w roku akademickim 2019/20 wzrosła w stosunku do poprzedniego roku akademickiego o 5,0%, przy czym największy wzrost odnotowano na studiach pierwszego stopnia z tytułem licencjata (o 12,5%). Liczba cudzoziemców zmniejszyła się natomiast na studiach drugiego stopnia o 8,0%.

Udział obcokrajowców w ogólnej liczbie studentów w roku akademickim 2019/20 wzrósł w porównaniu z rokiem akademickim 2018/19 o 0,8 p. proc. i wyniósł 10,8%. Natomiast udział kobiet obcokrajowców wzrósł o 0,7 p. proc. i wyniósł 9,2%.

Tablica 3. Studenci cudzoziemcy szkół wyższych

Stan w dniu 31 XII

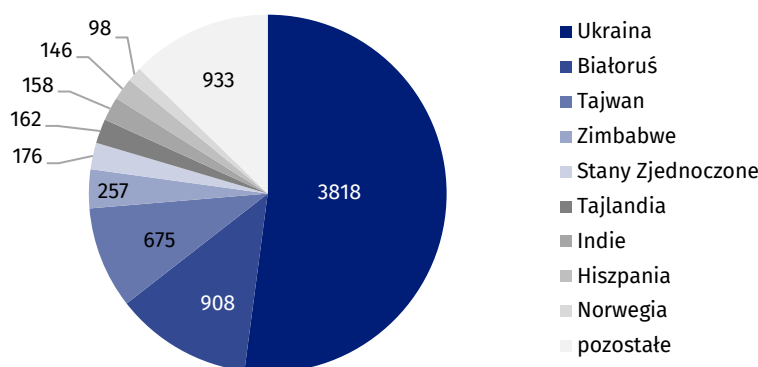
Wyszczególnienie	2015/16	2018/19	2019/20	2018/17 = 100
	w liczbach bezwzględnych			
STUDENCI CZUDZOZIEMCY	6552	6 980	7 331	105,0
na studiach:				
pierwszego stopnia	4143	4 135	4 539	109,8
z tytułem inżyniera	986	1 137	1 165	102,5
z tytułem licencjata	3157	2 998	3 374	112,5
magisterskich jednolitych	1512	1 778	1 810	101,8
drugiego stopnia – magisterskie uzupełniające	783	1 067	982	92,0
po ostatnim roku bez egzaminów	114	-	-	x

W roku akademickim 2019/20 studenci cudzoziemcy studiów pierwszego stopnia stanowili 61,9% ogółu studiujących obcokrajowców w województwie lubelskim, na jednolitych studiów magisterskich 24,7%, a studiów drugiego stopnia 13,4%. Spośród cudzoziemców kształcących się na studiach pierwszego stopnia więcej osób było na studiach licencjackich (74,3% ogółu obcokrajowców uczących się na studiach pierwszego stopnia), niż inżynierskich (25,7%).

W roku akademickim 2019/20 na studia do województwa lubelskiego najwięcej osób przybyło z Ukrainy (52,1% ogółu cudzoziemców), Białorusi (12,4%), Tajwanu (9,2%) oraz Zimbabwe (3,5%).

Wykres 5. Studenci cudzoziemcy według krajów

Stan w dniu 31 XII 2019 r.



Najwięcej cudzoziemców studiowało na Uniwersytecie Marii Curie-Skłodowskiej (1 714 osób, czyli 23,4% ogółu studiujących obcokrajowców), na Uniwersytecie Medycznym (1 394 osoby, czyli 19,0%), w Wyższej Szkole Społeczno-Przyrodniczej im. Wincentego Pola w Lublinie (899 osób, czyli 12,3%) oraz na Katolickim Uniwersytecie Lubelskim Jana Pawła II (775 osób, czyli 10,6%) i na Politechnice Lubelskiej (738 osób, czyli 10,1%).

Na Uniwersytecie Marii Curie-Skłodowskiej najwięcej było studentów z Ukrainy (64,0% ogółu cudzoziemców uczelni) oraz z Białorusi (24,7%). Na Uniwersytecie Medycznym najwięcej obcokrajowców przybyło z Tajwanu (47,4%), ze Stanów Zjednoczonych Ameryki Północnej (12,3%) oraz z Tajlandii (10,9%). W Wyższej Szkole Społeczno-Przyrodniczej im. Wincentego Pola w Lublinie najwięcej studiujących cudzoziemców pochodziło z Ukrainy (56,1%), podobnie jak na Katolickim Uniwersytecie Lubelskim Jana Pawła II (62,5%) i na Politechnice Lubelskiej (76,0%).

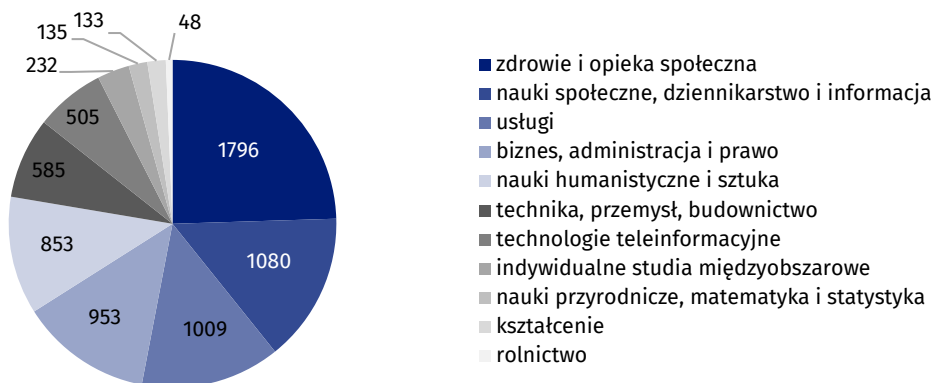
Udział cudzoziemców na uczelniach wyższych mających siedzibę na terenie województwa lubelskiego systematycznie zwiększa się i w roku akademickim 2019/20 w porównaniu z poprzednim wzrósł o 5,0%

Na studia na uczelnie wyższe mające siedzibę w województwie lubelskim najwięcej osób przybyło z Ukrainy i Białorusi.

Najwięcej cudzoziemców studiowało na Uniwersytecie Marii Curie-Skłodowskiej.

Wykres 6. Studenci cudzoziemcy według grup kierunków studiów

Stan w dniu 31 XII 2019 r.



W roku akademickim 2019/20 największym zainteresowaniem obcokrajowców cieszyły się kierunki z grupy „zdrowie i opieka społeczna” (24,5% ogółu studiujących cudzoziemców), „nauki społeczne, dziennikarstwo i informacja” (14,7%) oraz „usługi” (13,8%) i „biznes, administracja i prawo” (13,0%). Najmniej obcokrajowców wybierało natomiast kierunki z grupy „rolnictwo” (0,7%), „kształcenie” (1,8%) oraz „nauki przyrodnicze, matematyka i statystyka” (1,8%).

Wśród cudzoziemców kobiety stanowiły 50,5% i w porównaniu do roku akademickiego 2018/19 odnotowano ich wzrost o 0,3 p. proc. Kobiety największy odsetek stanowiły na kierunkach z grupy „nauki humanistyczne i sztuka” (69,5% ogółu cudzoziemców na kierunkach z tej grupy), „rolnictwo” (64,6%) oraz „usługi” (60,5%). Natomiast najwięcej kobiet, spośród wszystkich kobiet cudzoziemców, studiowało na kierunkach z grupy „zdrowie i opieka społeczna” (24,3%), „nauki społeczne, dziennikarstwo i informacja” (17,2%) oraz „usługi” (16,5%).

Absolwenci cudzoziemcy

W roku akademickim 2018/19 na uczelniach mających siedzibę na terenie województwa lubelskiego dyplomy ukończenia studiów wyższych otrzymało 1,4 tys. cudzoziemców. Spośród ogólnej liczby absolwentów obcokrajowców przeważającą grupę stanowiły osoby, które ukończyły studia pierwszego stopnia (53,7% ogółu absolwentów cudzoziemców) oraz studia drugiego stopnia (30,0%). Natomiast obcokrajowcy, którzy ukończyli jednolite studia magisterskie stanowili jedynie 16,3% ogółu absolwentów cudzoziemców. Wśród absolwentów obcokrajowców kobiety stanowiły 55,5%, przy czym najmniej kobiet ukończyło studia pierwszego stopnia z tytułem inżyniera, gdzie większość stanowili mężczyźni (69,6%).

Liczba absolwentów cudzoziemców w badanym roku akademickim w porównaniu z rokiem akademickim 2017/18 zmniejszyła się o 2,8%, przy czym na studiach pierwszego stopnia o 13,7%, a na jednolitych magisterskich o 4,1%, natomiast na studiach drugiego stopnia zwiększyła się o 26,4%, podobnie jak na studiach pierwszego stopnia z tytułem inżyniera o 13,8%.

Tablica 4. Absolwenci cudzoziemcy szkół wyższych

Stan w dniu 31 XII

Wyszczególnienie	2015/16	2017/18	2018/19	
	w liczbach bezwzględnych			2017/18 = 100
ABSOLWENCI CUDZOZIEMCY	1 050	1 478	1 437	97,2
na studiach:				
pierwszego stopnia (zawodowe)	552	893	771	86,3
z tytułem inżyniera	43	159	181	113,8
z tytułem licencjata	509	734	591	80,5
magisterskich jednolitych	235	244	234	95,9
drugiego stopnia – magisterskie uzupełniające	263	341	431	126,4

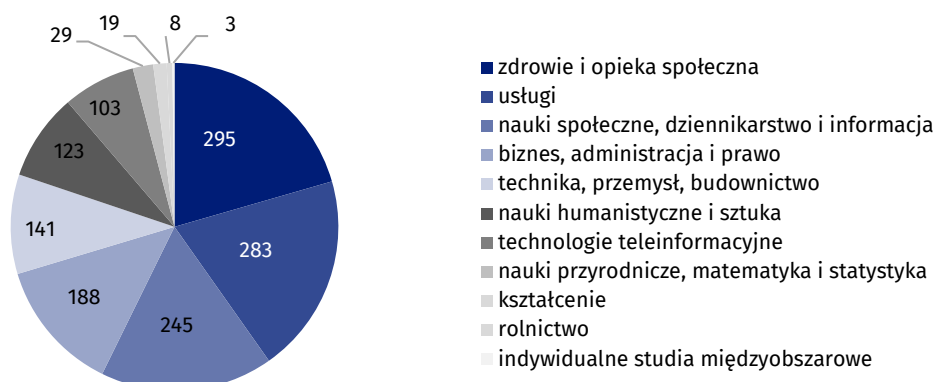
Największym zainteresowaniem wśród obcokrajowców cieszyły się kierunki z grupy „zdrowie i opieka społeczna” oraz „nauki społeczne, dziennikarstwo i informacja”

Wśród absolwentów cudzoziemców przeważającą grupę stanowiły osoby, które ukończyły studia pierwszego stopnia

Najwięcej absolwentów obcokrajowców ukończyło studia na kierunkach z grupy „zdrowie i opieka społeczna” (20,5%), „usługi” (19,7%) oraz „nauki społeczne, dziennikarstwo i informacja” (17,0%).

Wykres 7. Absolwenci cudzoziemcy według grup kierunków studiów

Stan w dniu 31 XII 2019 r.



Najwięcej kobiet cudzoziemców ukończyło studia na kierunkach z grupy „usługi” (22,4% ogółu kobiet absolwentów obcokrajowców), „nauki społeczne, dziennikarstwo i informacja” (20,7%) oraz „zdrowie i opieka społeczna” (17,4%).

Źródłem prezentowanych danych jest roczne sprawozdanie statystyczne S-10 (sprawozdanie o studiach wyższych – stan w dniu 31 XII).

Opracowanie merytoryczne:
Urząd Statystyczny w Lublinie
dyr. Krzysztof Markowski
Tel: 81 533 20 52
e-mail: sekretariatuslub@stat.gov.pl

Rozpowszechnianie:
Informatorium
Osoba ds. kontaktów z mediami
Elżbieta Łoś
Tel: 81 533 27 14
e-mail: E.Los@stat.gov.pl



www.lublin.stat.gov.pl



[@LUBLIN_STAT](https://twitter.com/LUBLIN_STAT)



[@GlownyUrzadStatystyczny](https://www.facebook.com/GlownyUrzadStatystyczny)

Powiązane opracowania

[Szkoly wyższe i ich finanse w 2018 r.](#)

Temat dostępny w bazach danych

[Bank Danych Lokalnych](#)

Ważniejsze pojęcia dostępne w słowniku

[Studia wyższe](#)

[Studia pierwszego stopnia](#)

[Studia drugiego stopnia](#)

[Kierunki studiów/specjalność](#)