

BEZROBOCIE  
W WOJEWÓDZTWIE LUBELSKIM  
W I PÓLROCZU 2014 R.

Bezrobotni zarejestrowani

Stan w dniu 30 VI

**118,8 tys. osób** ↓ **7,6%**  
spadek liczby bezrobotnych  
w stosunku do I półrocza 2013 r.

Oferty pracy od początku roku

**27,6 tys. ofert** ↑ **19,2%**


Struktura bezrobotnych zarejestrowanych według:

- płci

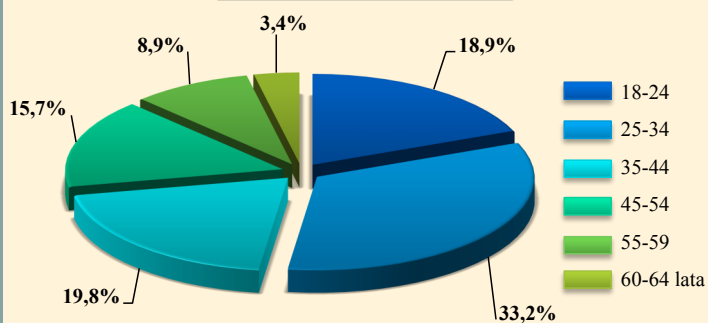


**52,0%**

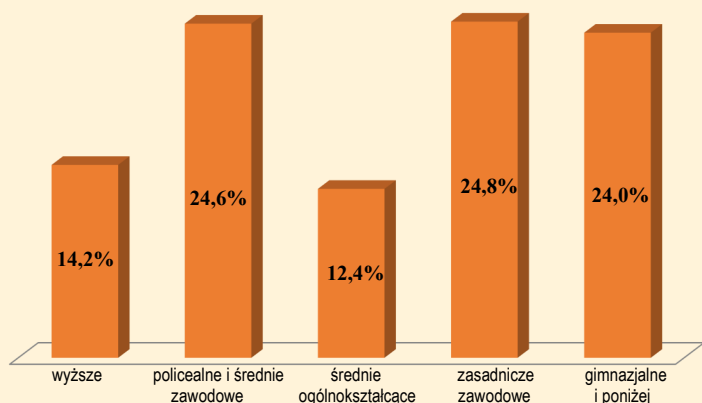
**48,0%**



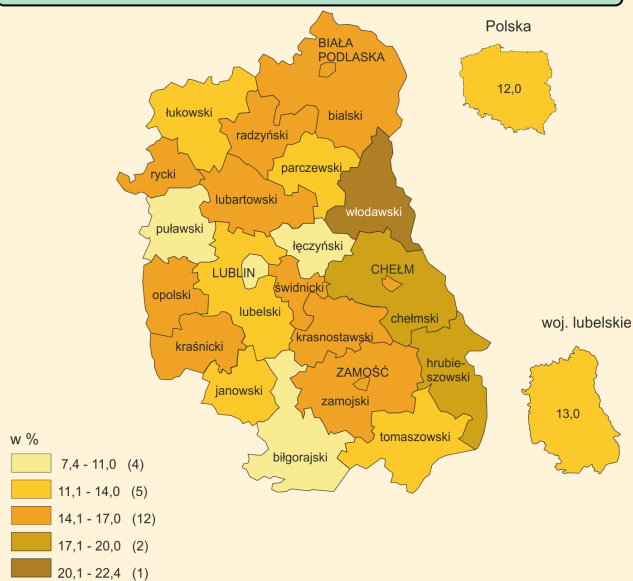
- wieku



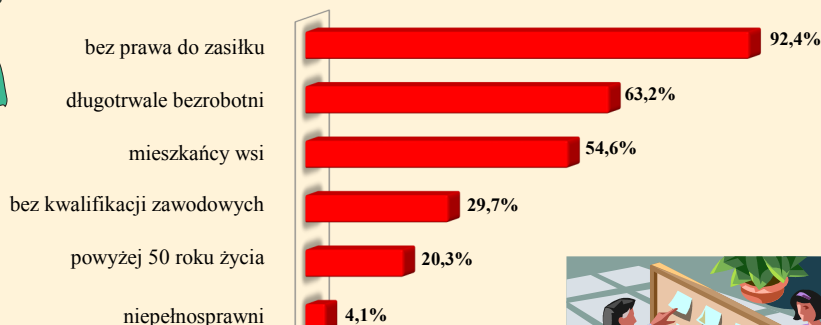
- poziomu wykształcenia



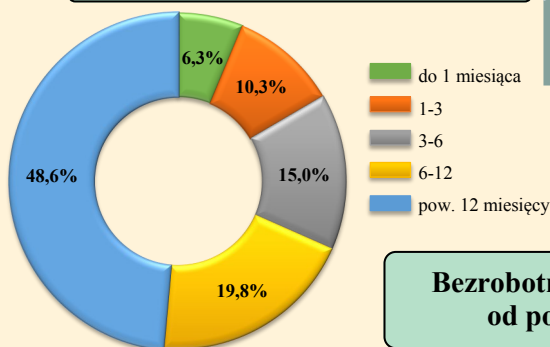
Stopa bezrobocia w czerwcu 2014 r.



- wybranych kategorii w % z ogółem



- czasu pozostawania bez pracy



Bezrobotni zarejestrowani od początku roku

**59,1 tys. osób** ↓ **10,6%**

Bezrobotni zarejestrowani od początku roku po raz pierwszy

**11,1 tys. osób** ↓ **16,5%**

Wyrejestrowani bezrobotni od początku roku

**74,3 tys. osób** ↑ **8,4%**

↑ ↓ Wzrost/spadek w stosunku do I półrocza 2013 r.

■ Zjawisko korzystne  
■ Zjawisko niekorzystne