

BEZROBOCIE W LUBLINIE
W I PÓŁROCZU 2014 R.

Bezrobotni zarejestrowani
Stan w dniu 30 VI


16,2 tys. osób ↓ **7,7%** wzrost liczby bezrobotnych
w stosunku do I półrocza 2013 r.

Stopa bezrobocia w czerwcu 2014 r.

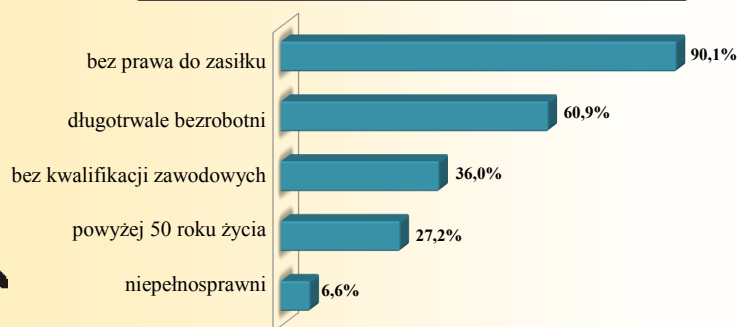
9,4% ↓ **0,7 p. proc.**

Struktura bezrobotnych zarejestrowanych według:

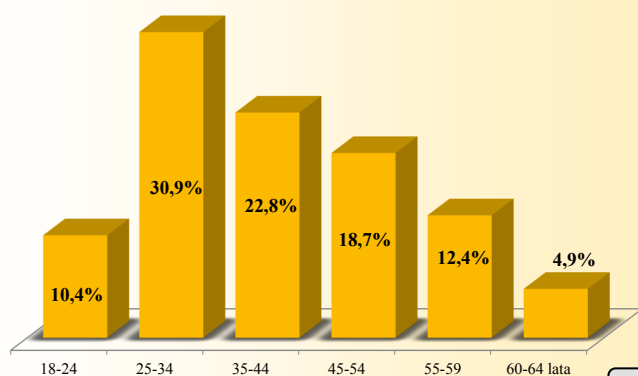
- płci



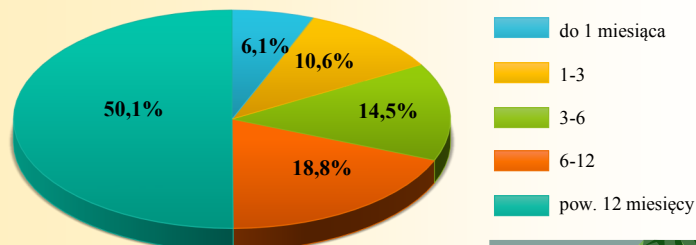
- wybranych kategorii w % z ogółem



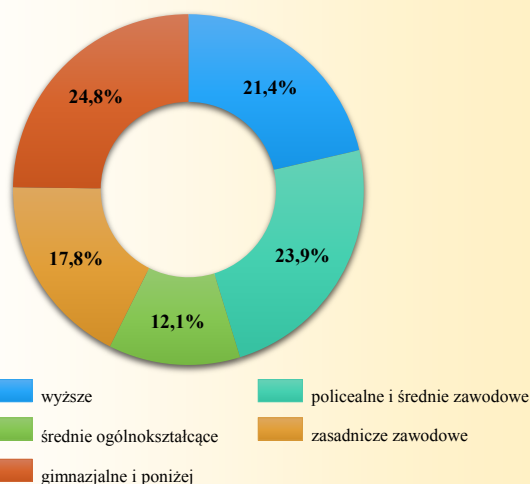
- wieku



- czasu pozostawiania bez pracy



- poziomu wykształcenia



Oferty pracy od początku roku

4,1 tys. ofert ↑ **32,0%**

Bezrobotni zarejestrowani od początku roku

7,6 tys. osób ↓ **11,8%**

Bezrobotni zarejestrowani od początku roku
po raz pierwszy

1,8 tys. osób ↓ **13,7%**

Wyrejestrowani bezrobotni od początku roku

8,8 tys. osób ↑ **7,6%**



Wzrost/spadek w stosunku do I półrocza 2013 r.

↑ Zjawisko korzystne
↓ Zjawisko niekorzystne