



Perełki Lubelszczyzny

Wybrane informacje
o województwie lubelskim
na tle innych województw

Lublin 2019




- s. 2 — Ważniejsze skrót
- s. 3 — Ludność i warunki życia
- s. 7 — Rolnictwo i leśnictwo
- s. 14 — Ochrona środowiska
- s. 15 — Kultura i sport
- s. 18 — Szkolnictwo wyższe
- s. 20 — Ceny i handel



W niniejszym opracowaniu znajdą Państwo odpowiedź na pytanie, czym się wyróżnia województwo lubelskie na tle innych województw. Przedstawiony zestaw wybranych danych statystycznych charakteryzuje sytuację społeczno-gospodarczą województwa lubelskiego, a w szczególności dziedziny, w których województwo lubelskie pozytywnie się wyróżnia. Przedstawione dane dotyczą roku 2018, a gdzie nie jest to możliwe - 2017. Zapraszamy do zapoznania się z publikacją!


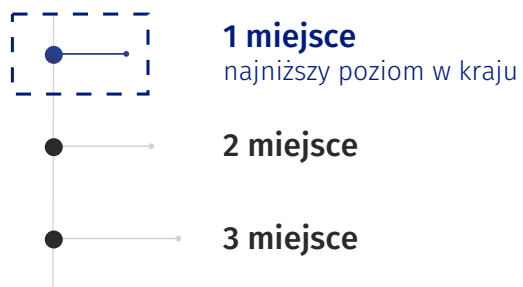
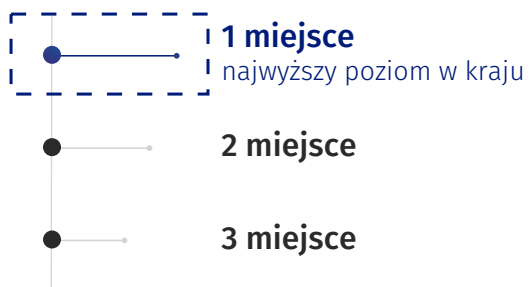
Zdjęcia Lublina: Kancelaria Prezydenta.
Marketing Miasta Lublin.



Skróty

Skrót	Znaczenie
tys.	tysiąc
zł	złoty
szt.	sztuka
ha	hektar
dt	decytona
t	tona

Uwaga



Ważniejsze skróty

Pracujący
w rolnictwie



21,8%
województwo lubelskie

20,2%
województwo podlaskie

17,9%
województwo świętokrzyskie

Praktyki
lekarskie
na wsi



165
województwo podkarpackie

151
województwo lubelskie

142
województwo wielkopolskie

Ludność
na aptekę
ogólnodostępną



2 608
województwo lubelskie

2 655
województwo wielkopolskie

2 722
województwo łódzkie

Ludność na łóżko
w szpitalach
ogólnych*



181
województwo śląskie

190
województwo lubelskie

194
województwo łódzkie

Placówki rodzinne



39
województwo mazowieckie

37
województwo lubelskie

27
województwo dolnośląskie

Placówki opiekuńczo-
wychowawcze łączące
zadania

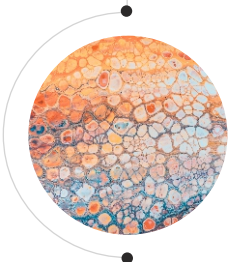


23
województwo zachodniopomorskie

19
województwo lubelskie

17
województwo dolnośląskie

Zachorowania
na wirusowe
zapalenie wątroby
typu B*



53
województwo podkarpackie

55
województwo lubelskie

57
województwo świętokrzyskie

Zachorowania
na zapalenie
opon mózgowych*



0
województwo lubuskie

7
województwo świętokrzyskie

8
województwo lubelskie

Zachorowania
na różyczkę*



3
województwo lubelskie, podlaskie

7
województwo warmińsko-mazurskie

8
województwo łódzkie

Wskaźnik
wykrywalności
przestępstw ogółem



82,4%
województwo lubelskie

80,6%
województwo świętokrzyskie

79,4%
województwo małopolskie

Wskaźnik
wykrywalności
przestępstw
o charakterze
kryminalnym



77,2%
województwo lubelskie

73,9%
województwo świętokrzyskie

69,5%
województwo małopolskie

Wskaźnik
wykrywalności
przestępstw
drogowych



99,0%
województwo lubelskie, wielkopolskie

98,9%
województwo warmińsko-mazurskie

98,8%
województwo podlaskie



Grunty leśne

376,3 tys. ha
województwo mazowieckie

243,0 tys. ha
województwo lubelskie

208,0 tys. ha
województwo podlaskie



Zalesenia

156,4 ha
województwo lubelskie

133,1 ha
województwo mazowieckie

120,7 ha
województwo podkarpackie



Skup owoców
leśnych

2 374 t
województwo lubelskie

569 t
województwo pomorskie

374 t
województwo podkarpackie



Pogłowie gęsi¹

302,6 tys. szt.
województwo mazowieckie

171,6 tys. szt.
województwo łódzkie

96,1 tys. szt.
województwo lubelskie



Pogłowie kaczek¹

1 837,6 tys. szt.
województwo wielkopolskie

707,5 tys. szt.
województwo łódzkie

416,4 tys. szt.
województwo lubelskie



Pogłowie koni¹

37,4 tys. szt.
województwo mazowieckie

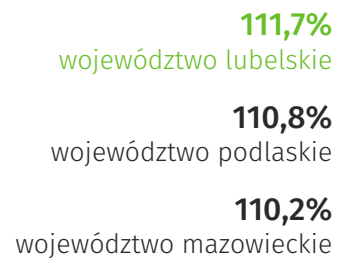
20,5 tys. szt.
województwo lubelskie

15,2 tys. szt.
województwo wielkopolskie

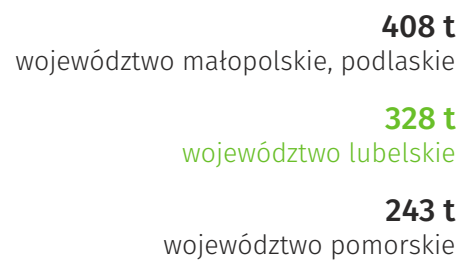
¹Stan w czerwcu 2016 r.



Dynamika globalnej produkcji zwierzęcej*



Produkcja żywca rzeźnego baraniego*



Powierzchnia ogrodów przydomowych w gospodarstwach rolnych





Powierzchnia upraw
roślin strączkowych
jadalnych

26,7 tys. ha
województwo lubelskie

4,7 tys. ha
województwo kujawsko-pomorskie

4,6 tys. ha
województwo pomorskie



Powierzchnia upraw
lnu włóknistego

71 ha
województwo lubelskie

14 ha
województwo lubuskie

2 ha
województwo warmińsko-mazurskie



Powierzchnia upraw
tytoniu

11,0 tys. ha
województwo lubelskie

1,6 tys. ha
województwo podkarpackie

1,0 tys. ha
województwo świętokrzyskie



Powierzchnia
plantacji chmielu

1447,7 ha

województwo lubelskie

142,2 ha

województwo wielkopolskie

22,1 ha

województwo mazowieckie



Powierzchnia upraw
ziół i przypraw

10,5 tys. ha

województwo zachodniopomorskie

6,9 tys. ha

województwo lubelskie

4,4 tys. ha

województwo kujawsko-pomorskie



Zbiory gryki

269,9 tys. dt

województwo lubelskie

114,8 tys. dt

województwo zachodniopomorskie

77,4 tys. dt

województwo podkarpackie



Zbiory pszenicy

15 071,3 tys. dt
województwo lubelskie

11 240,8 tys. dt
województwo dolnośląskie

9 552,9 tys. dt
województwo kujawsko-pomorskie



Zbiory buraków
cukrowych

27 610,2 tys. dt
województwo kujawsko-pomorskie

27 374,2 tys. dt
województwo wielkopolskie

24 130,7 tys. dt
województwo lubelskie



Zbiory rzepaku
i rzepiku

3 510,1 tys. dt
województwo dolnośląskie

3 359,7 tys. dt
województwo lubelskie

2 478,7 tys. dt
województwo opolskie



Powierzchnia sadów

112,2 tys. ha
województwo mazowieckie

68,2 tys. ha
województwo lubelskie

39,6 tys. ha
województwo świętokrzyskie



Zbiory owoców
z drzew

19 822,9 tys. dt
województwo mazowieckie

6 880 tys. dt
województwo świętokrzyskie

6 483,4 tys. dt
województwo lubelskie



Zbiory owoców
jagodowych

2 411,4 dt
województwo lubelskie

1 090,4 dt
województwo mazowieckie

584,5 dt
województwo łódzkie

Powierzchnia
parków
krajobrazowych



283,7 tys. ha
województwo podkarpackie

240,2 tys. ha
województwo lubelskie

238,8 tys. ha
województwo kujawsko-pomorskie

Powierzchnia
użytków
ekologicznych



7,6 tys. ha
województwo zachodniopomorskie

7,2 tys. ha
województwo lubelskie

6,2 tys. ha
województwo warmińsko-mazurskie

Zwierzęta
chronione - ryś



255
województwo podkarpackie

45
województwo małopolskie

40
województwo lubelskie



Czytelnicy bibliotek publicznych na 1000 ludności

194

województwo małopolskie

172

województwo mazowieckie

168

województwo lubelskie, śląskie



Ludność na 1 placówkę biblioteczną

2 913

województwo lubelskie

2 936

województwo opolskie

2 978

województwo podkarpackie



Punkty biblioteczne (biblioteki państwowe)

149

województwo lubelskie

112

województwo kujawsko-pomorskie

108

województwo mazowieckie



Koła gospodyń
wiejskich

603
województwo podkarpackie

592
województwo lubelskie

405
województwo małopolskie



Grupy folklorystyczne
(ludowe, pieśni
i tańca, kapele)

519
województwo małopolskie

392
województwo lubelskie

383
województwo podkarpackie



Kursy plastyczne
w centrach, domach
kultury, klubach
i świetlicach

248
województwo małopolskie

122
województwo podkarpackie

88
województwo lubelskie



Ćwiczący taekwondo
ITF

1 784

województwo śląskie

1 728

województwo dolnośląskie

1 203

województwo lubelskie



Ćwiczący taekwondo
WTF

1 509

województwo wielkopolskie

589

województwo warmińsko-mazurskie

495

województwo lubelskie



Ćwiczący zapasy
(styl wolny)

600

województwo dolnośląskie

505

województwo lubelskie

476

województwo łódzkie

Studenci² kierunków
weterynaryjnych




1 664
województwo lubelskie

1 622
województwo dolnośląskie

1 195
województwo mazowieckie

Studenci² kierunków
opieki społecznej




903
województwo lubelskie

881
województwo mazowieckie

743
województwo małopolskie

Studenci² kierunków
ochrony i bezpie-
czeństwa



8 865
województwo mazowieckie

5 432
województwo wielkopolskie

3 749
województwo lubelskie

² w szkołach publicznych

Studenci cudzoziemcy
w ogólnej liczbie
studentów




10,1%
województwo lubelskie

9,7%
województwo mazowieckie

8,9%
województwo opolskie

Uczestnicy studiów
doktoranckich
na uniwersytetach



3 424
województwo mazowieckie

2 765
województwo małopolskie

1 997
województwo lubelskie

Niepełnosprawni
doktoranci
na uniwersytetach



90
województwo lubelskie

86
województwo mazowieckie

67
województwo małopolskie

Ceny i handel



Zimna woda
z miejskiej sieci
wodociągowej,
za 1 m³

3,10 zł

województwo lubelskie

3,34 zł

województwo podlaskie, pomorskie

3,40 zł

województwo warmińsko-mazurskie



Centralne ogrzewanie
lokali mieszkalnych,
za 1 m²

2,97 zł

województwo lubelskie

3,04 zł

województwo kujawsko-pomorskie

3,20 zł

województwo warmińsko-mazurskie



Zlewozmywak
dwukomorowy,
stal nierdzwienna

146,33 zł

województwo opolskie


167,32 zł

województwo śląskie

177,06 zł

województwo lubelskie

Ceny i handel



Wizyta u lekarzy
specjalisty

90,00 zł

województwo świętokrzyskie

91,00 zł

województwo podlaskie

92,92 zł

województwo lubelskie



Mycie mechaniczne
nadwozia samochodu
osobowego

14,76 zł

województwo świętokrzyskie

15,23 zł

województwo małopolskie

16,38 zł

województwo lubelskie



Przejazd taksówką
osobową, taryfa
dzienna, za 5 km

15,19 zł

województwo lubelskie

15,23 zł

województwo zachodniopomorskie

15,30 zł

województwo kujawsko-pomorskie

Ceny i handel



Cegła budowlana
pełna palona kl. 15,
za 1 szt.

0,89 zł

województwo podkarpackie

1,01 zł

województwo świętokrzyskie

1,02 zł

województwo lubelskie



Bilet do kina

15,27 zł

województwo podkarpackie

17,09 zł

województwo lubelskie

17,25 zł

województwo warmińsko-mazurskie



Targowiska stałe*

308

województwo mazowieckie

224

województwo wielkopolskie

182

województwo lubelskie

Opracowanie merytoryczne
Lubelski Ośrodek Badań Regionalnych
Anastasiya Hrytsuk
Tel. 81 465 20 66
e-mail: A.Hrytsuk@stat.gov.pl

Rozpowszechnianie
Informatorium
Osoba ds. kontaktu z mediami
Elżbieta Łoś
Tel. 81 533 27 14
e-mail: E.Los@stat.gov.pl



lublin.stat.gov.pl



@Lublin_STAT



GłównyUrządStatystyczny

Powiązane opracowania

Perełki Lubelszczyzny 2017

Temat dostępny w bazach danych

Bank Danych Lokalnych

Ważniejsze pojęcia dostępne w słownikach

Placówka łącząca zadania

Globalna produkcja zwierzęca

Punkt biblioteczny

Targowisko stałe