

## LUDNOŚĆ, RUCH NATURALNY I WĘDRÓWKOWY W WOJEWÓDZTWIE LUBELSKIM W OKRESIE I-III 2014R.

◆ Według danych szacunkowych w dniu 31 III 2014 r. województwo lubelskie liczyło 2 153,8 tys. mieszkańców.

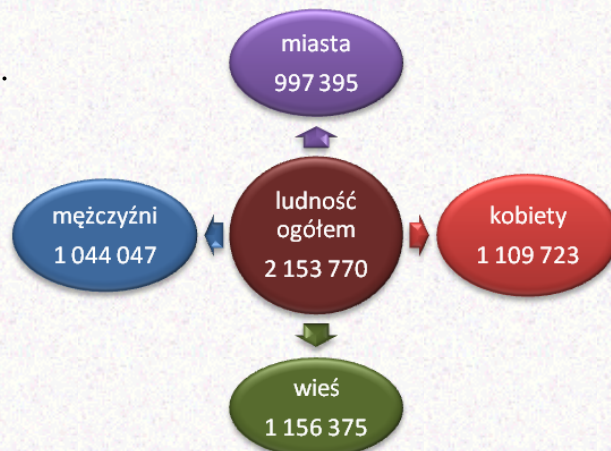
↓ 0,4%.

◆ W miastach zamieszkiwało 997,4 tys. osób, - 46,3% społeczeństwa, na wsi 1 156,4 tys. - 53,7%.

◆ Średnia gęstość zaludnienia wynosiła 86 osób na 1 km<sup>2</sup>, przy czym w miastach - 1028, na wsi - 48.

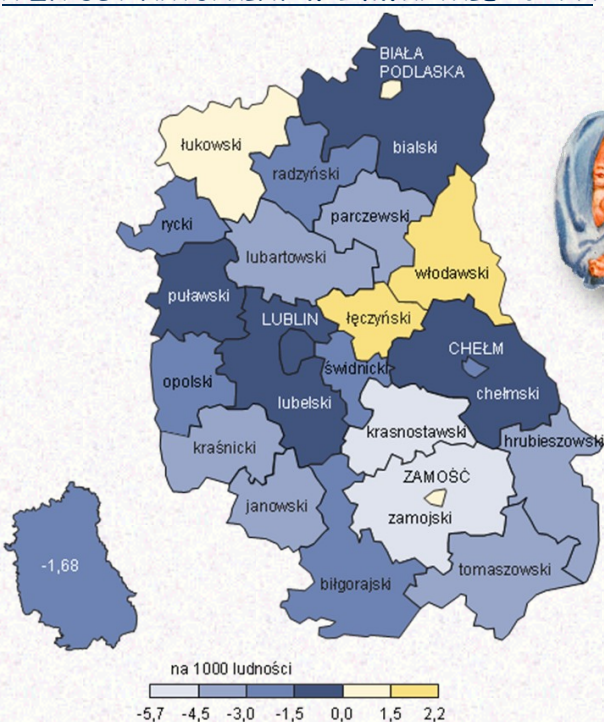
◆ Kobiety stanowiły 51,5% ogółu ludności.

◆ Średnio na 100 mężczyzn przypadało 106 kobiet.



### PRZYROST NATURALNY W I KWARTALE 2014 R.

### W okresie od stycznia do końca marca 2014 r.:



• zawarto 826 związków małżeńskich

↑ 24,6%

• urodziło się 4826 dzieci

↓ 0,6%

• zmarło 5730 mieszkańców

↓ 7,9%

• odnotowano ujemny przyrost naturalny -904, w analogicznym okresie ubiegłego roku -1 370

### SALDO MIGRACJI STAŁEJ W I KWARTALE 2014 R.

• na pobyt stały zameldowało się 4 970 osób

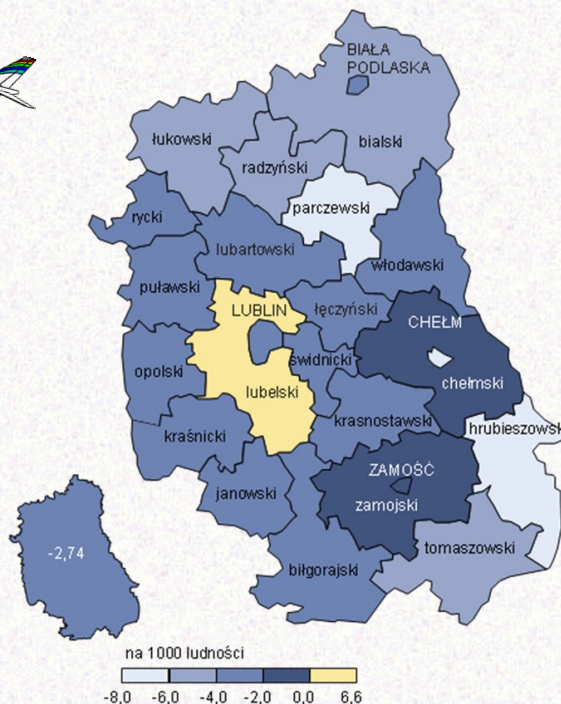
↓ 7,6%

• wymeldowało się z pobytu stałego 6 446 osób

↓ 6,3%

• saldo migracji stałych wyniosło -1 476 osób, przed rokiem -1 504

• w tym saldo migracji zagranicznej -109 osób, przed rokiem -162.



↑ ↓ Wzrost/spadek w stosunku do analogicznego okresu ubiegłego roku