


Buraki cukrowe w województwie lubelskim

Powierzchnia zasiewów

Plony z 1 ha

2010

2010




33,7 tys. ha



479,0 dt

2016

2016



36,3 tys. ha




619,0 dt

Przeciętna cena skupu za 1dt*


Zbiory w kg na 1 mieszkańca w 2016 r.

2010

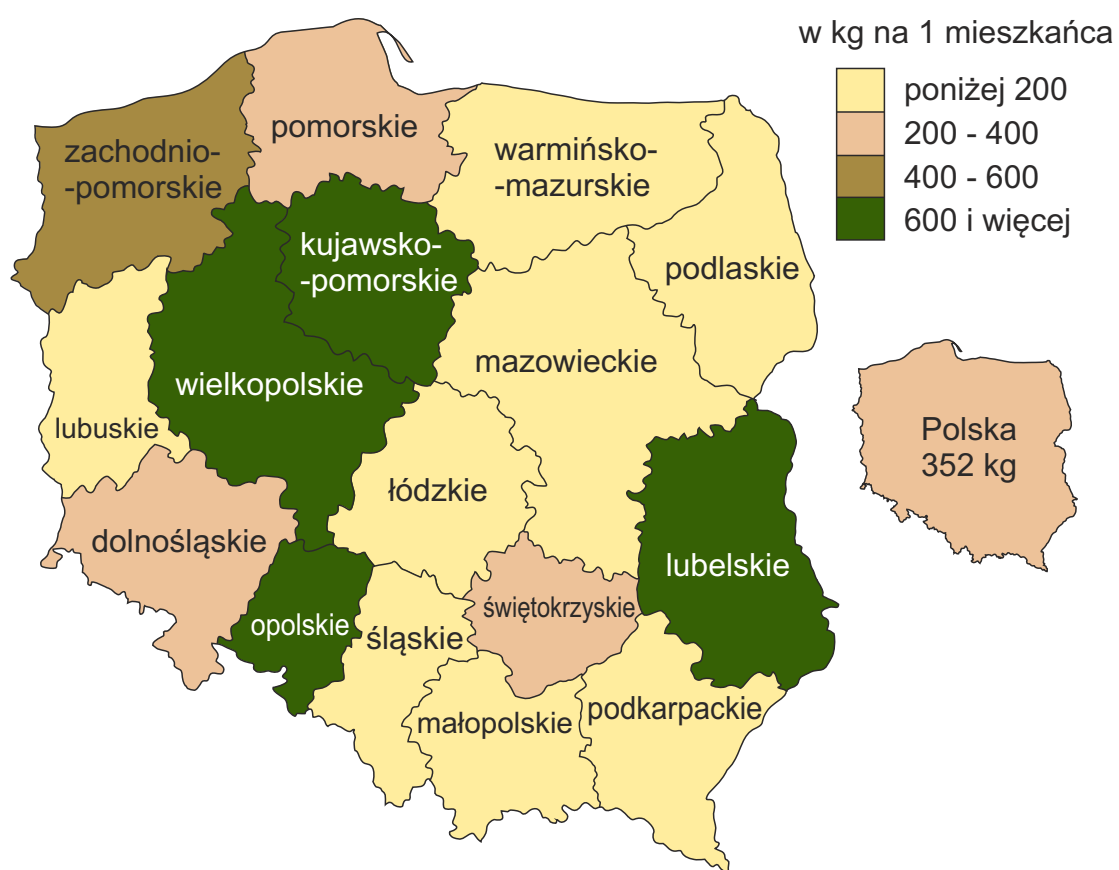


10,83 zł

2016



12,13 zł




Buraki ćwikłowe w województwie lubelskim

Przeciętna cena za 1 kg**

Zbiory

2012

2010




1,21 zł



37,4 tys. t

2016

2016



1,57 zł



46,2 tys. t

* Ceny skupu dotyczą przeciętnych rocznych cen płaconych przez podmioty gospodarcze skupujące produkty rolne bezpośrednio od producentów rolnych.

** Uzyskiwana przez rolników na targowiskach.