

LUDNOŚĆ, RUCH NATURALNY I WĘDRÓWKOWY W WOJEWÓDZTWIE LUBELSKIM W OKRESIE I-XII 2013 R.

◆ Według danych szacunkowych w dniu 30 XII 2013 r. województwo lubelskie liczyło 2 156,2 tys. mieszkańców.

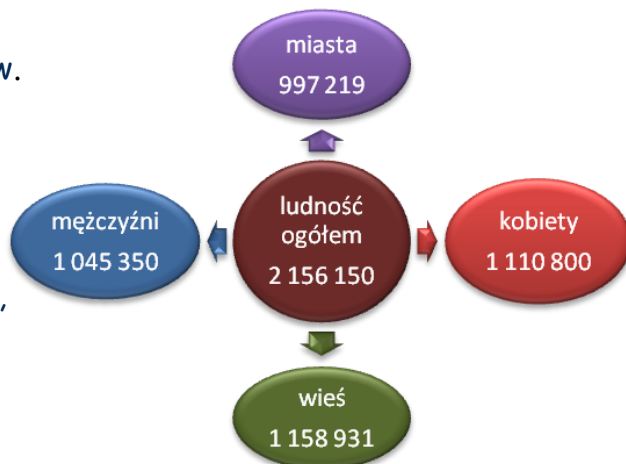
↓ 0,4%

◆ W miastach zamieszkiwało 997,2 tys. osób, - 46,2% społeczeństwa, na wsi 1 158,9 tys. - 53,8%.

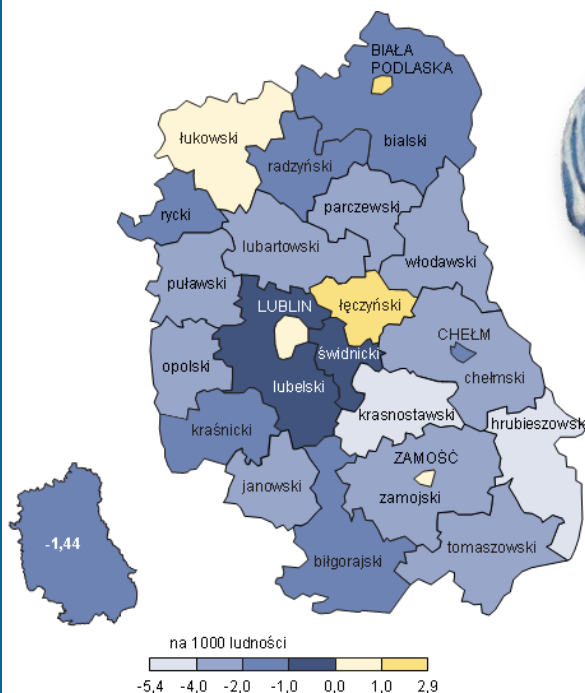
◆ Średnia gęstość zaludnienia wynosiła 86 osób na 1 km², przy czym w miastach - 1027, na wsi - 48.

◆ Kobiety stanowiły 51,5% ogółu ludności.

◆ Na 100 mężczyzn przypadło 106 kobiet.



PRZYROST NATURALNY



W okresie od stycznia do końca grudnia 2013 r.:

• zawarto 10 367 związków małżeńskich

↓ 11,9%

• urodziło się 19 738 dzieci

↓ 7,0%

• zmarło 22 849 mieszkańców

↑ 1,3%

• odnotowano ujemny przyrost naturalny -3 111, w analogicznym okresie ubiegłego roku -1 348



SALDO MIGRACJI STAŁEJ

• na pobyt stały zameldowało się 20 219 osób

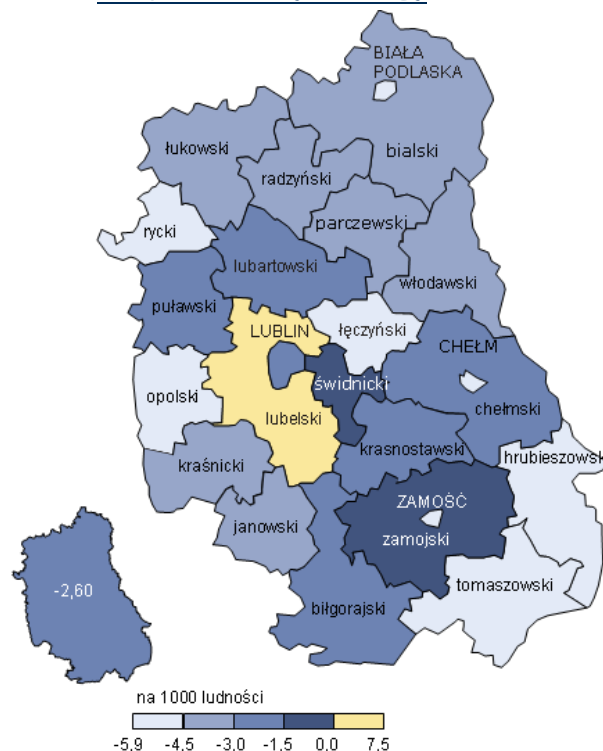
↑ 6,5%

• wymeldowało się z pobytu stałego 25 173 osób

↑ 4,9%

• saldo migracji stałych wyniosło -5 627 osób, przed rokiem -5 172

• w tym saldo migracji zagranicznej -673 osoby, przed rokiem -154.



↑ ↓ Wzrost/spadek w stosunku do analogicznego okresu ubiegłego roku