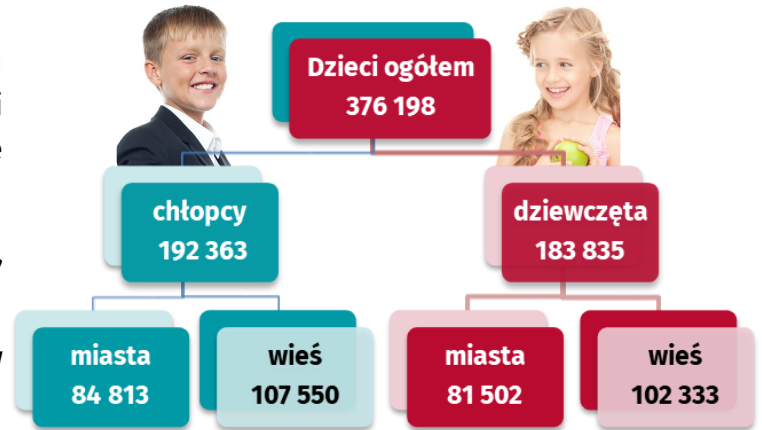


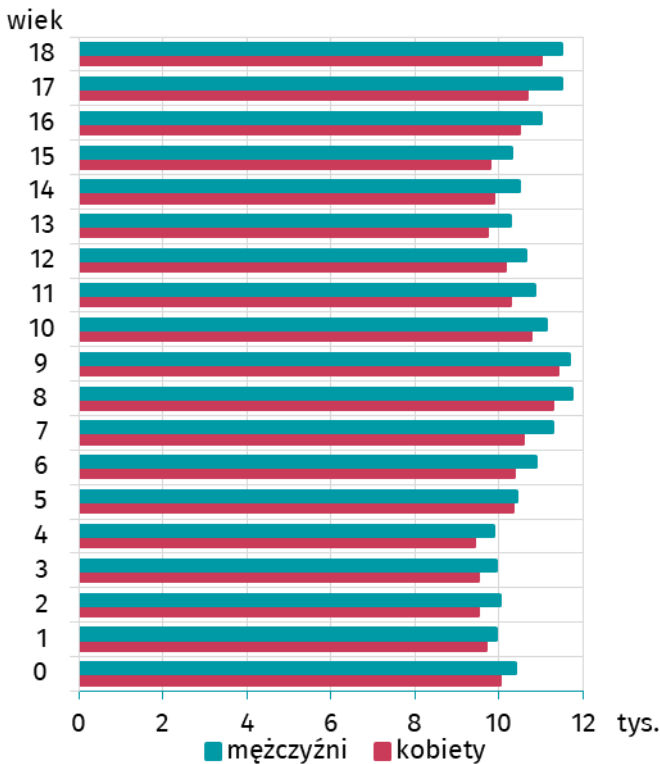
Według danych szacunkowych w dniu 31 XII 2017 roku w województwie lubelskim mieszkało 376,2 tys. dzieci w wieku do 17 roku życia włącznie, stanowiły one 17,7% ogółu społeczeństwa.

W miastach mieszkało 166,3 tys. - 44,2% ogółu dzieci, na wsi 209,9 tys. - 55,8%.

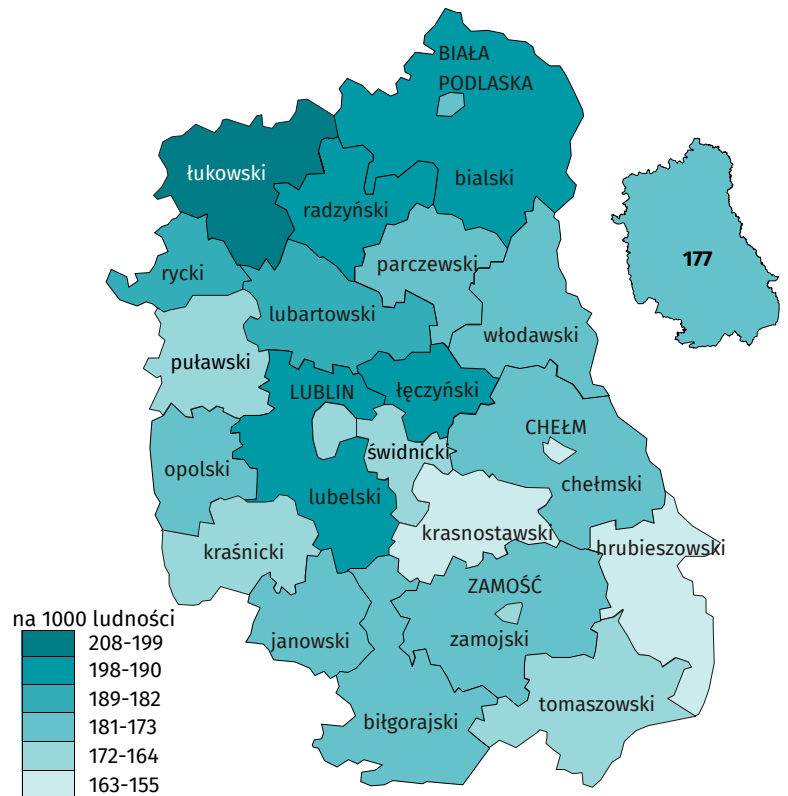
Chłopcy stanowili 51,1% dzieci. Na 100 chłopców przypadało 95 dziewczynek.



DZIECI WEDŁUG PŁCI I WIEKU Stan w dniu 31 XII

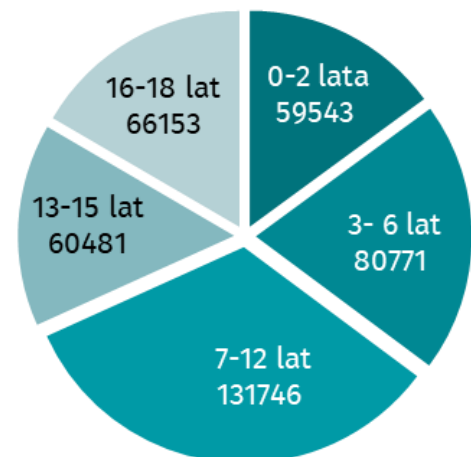


DZIECI NA 1000 LUDNOŚCI WEDŁUG POWIATÓW Stan w dniu 31 XII



DZIECI WEDŁUG EDUKACYJNYCH GRUP WIEKU Stan w dniu 31 XII

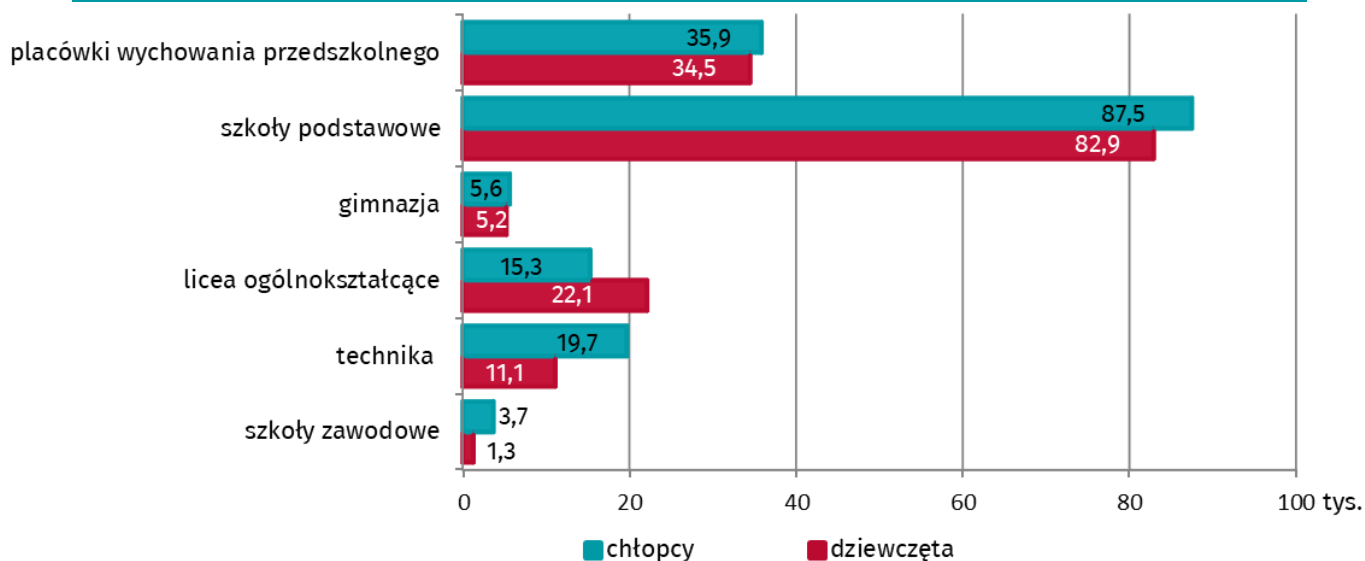
- Mediana wieku (wartość mediany wyznacza granicę wieku, którą połowa osób w danej zbiorowości już przekroczyła, a druga połowa jeszcze nie osiągnęła) dzieci zarówno dla dziewczynek, jak i dla chłopców wyniosła 9,1 lat.
- Najwięcej dzieci było w wieku 8 i 9 lat - po 6,1% wszystkich dzieci, a najmniej w wieku 4 lat - 5,1%.



DZIECI W WOJEWÓDZTWIE LUBELSKIM

W ciągu 2017 roku 5,3 tys. dzieci w wieku od 0 do 3 lat włącznie skorzystało z opieki jaką oferują żłobki, kluby dziecięce i oddziały żłobkowe przy przedszkolu. Według stanu w dniu 31 XII 2017 roku z opieki w tych placówkach skorzystało 6,8% dzieci tej grupy wiekowej.

DZIECI WEDŁUG PŁCI I WYBRANYCH PLACÓWEK W ROKU SZKOLNYM 2017/18 (DANE WSTĘPNE)

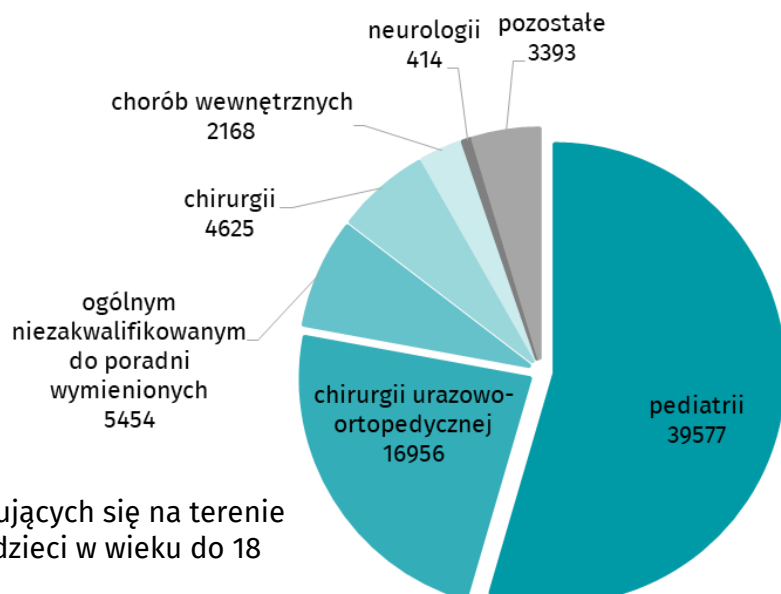


DZIECI W 2017 ROKU PRZEBYWAJĄCE W:

- rodzinach zastępczych - 1 681,
- w rodzinnych domach dziecka - 15,
- w placówkach opiekuńczo-wychowawczych dla dzieci i młodzieży - 1 033, w tym w placówkach rodzinnych - 208.



ŚWIADCZENIA ZDROWOTNE UDZIELONE DZIECIOM W WIEKU DO 18 LAT W IZBIE PRZYJĘĆ LUB SZPITALNYM ODDZIALE RATUNKOWYM W TRYBIE AMBULATORYJNYM W 2017 R. W ZAKRESIE:



W 2017 roku w zakładach uzdrowiskowych znajdujących się na terenie województwa lubelskiego leczonych było 1 113 dzieci w wieku do 18 lat, w tym w opiece stacjonarnej - 1 073.