

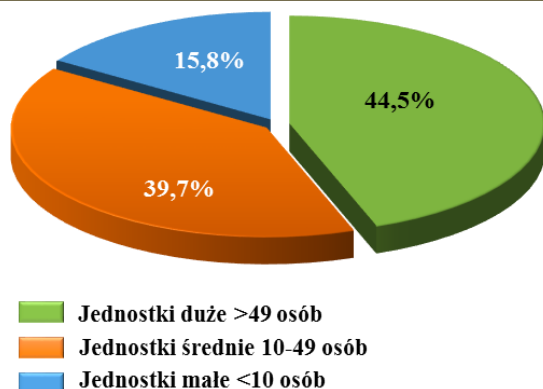
## POPYT NA PRACĘ W WOJEWÓDZTWIE LUBELSKIM

Stan w końcu IV kwartału 2014 r.

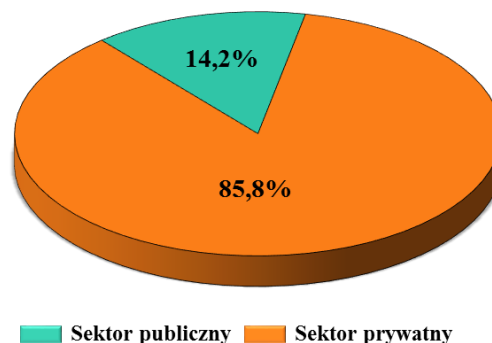
Źródłem danych zaprezentowanych w notatce jest „Badanie popytu na pracę” prowadzone przez GUS metodą reprezentacyjną z częstotliwością kwartalną.

Spośród 25,7 tys. podmiotów objętych badaniem (zbiorowość podmiotów o liczbie zatrudnionych 1 i więcej osób), 17,4% jednostek należało do sektora publicznego, a 82,6% do sektora prywatnego.

### Pracujący według wielkości podmiotów stan na koniec IV kwartału 2014 r.



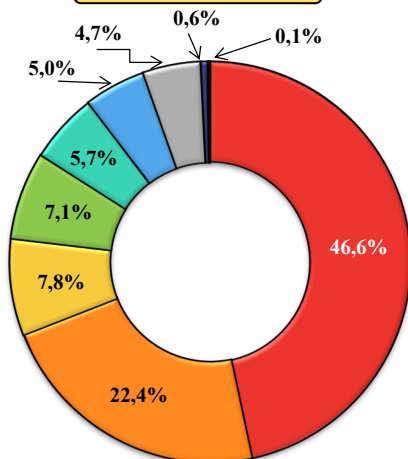
### Nowo utworzone miejsca pracy według sektorów \*



W końcu IV kwartału 2014 r. 708 jednostek, tj. 2,8% wszystkich podmiotów biorących udział w badaniu (w kraju 21,5 tys. podmiotów tj. 3,4%) dysponowało 1505 wolnymi miejscami pracy (w kraju 54,4 tys.).

W ciągu 2014 r. powstało 19691 nowych miejsc pracy (więcej o 5,8% niż w roku poprzednim). Najwięcej tj. 43,6% wszystkich nowo utworzonych miejsc pracy powstało w jednostkach o liczbie pracujących do 10 osób.

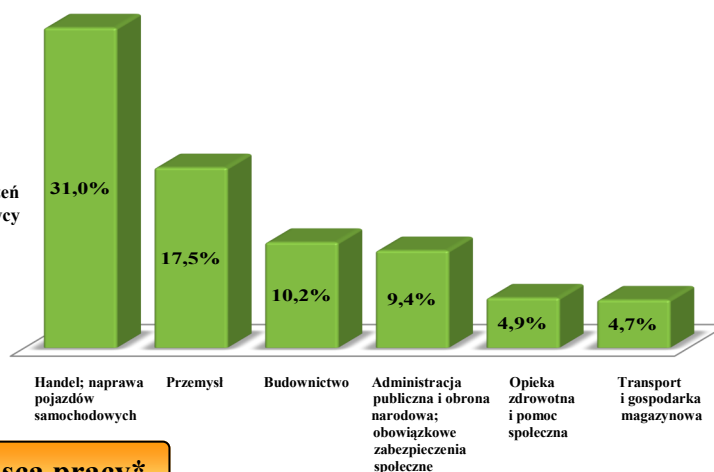
### zawodów



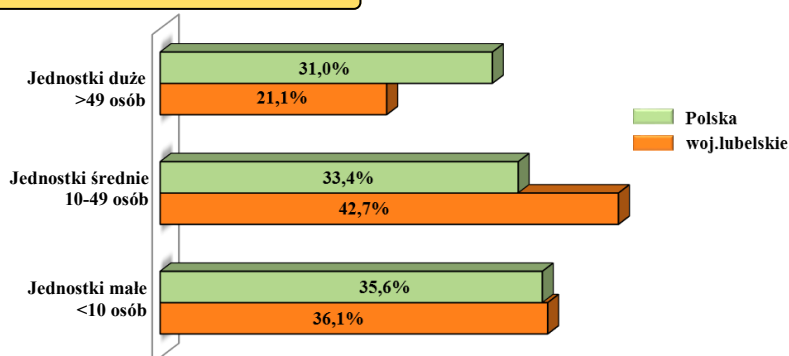
### Wolne miejsca pracy według: stan na koniec IV kwartału 2014 r.

- Robotnicy przemysłowi i rzemieślnicy
- Specjaliści
- Operatorzy i monterzy maszyn i urządzeń
- Pracownicy usług osobistych i sprzedawcy
- Pracownicy biurowi
- Technicy i inny średni personel
- Przedstawiciele władz publicznych, wyżsi urzędnicy i kierownicy
- Pracownicy przy pracach prostych
- Rolnicy, ogrodnicy, leśnicy i rybacy

### wybranych sekcji PKD



### Zlikwidowane miejsca pracy\*



W ciągu 2014 r. zlikwidowano 11111 miejsc pracy, tj. mniej o 20,6% niż przed rokiem (w kraju zlikwidowano 319,9 tys. miejsc pracy).

\* W okresie I-IV kwartału 2014 r.