

STUDENCI I ABSOLWENCI SZKÓŁ WYŻSZYCH

Na początku roku akademickiego 2013/2014 w 19 szkołach wyższych województwa lubelskiego kształciło się 84 645 studentów ↓ 7,7%, w tym 3 982 cudzoziemców ↑ 23,1%.

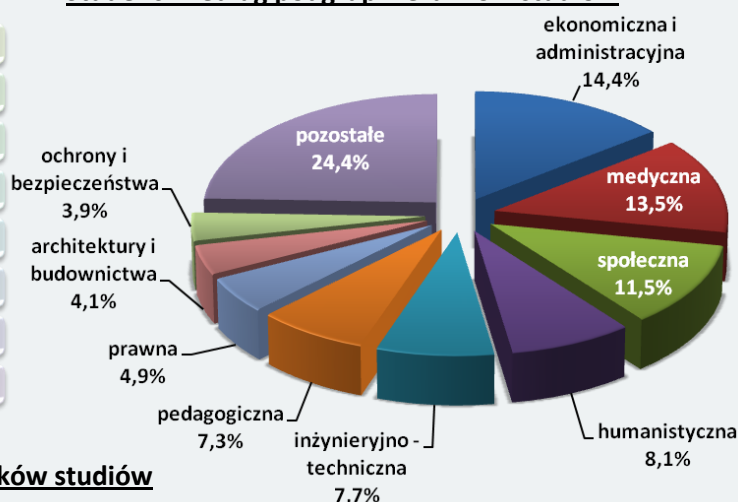
Kobiety stanowiły 64,3% wszystkich studentów ↑ 3,3 p. proc.




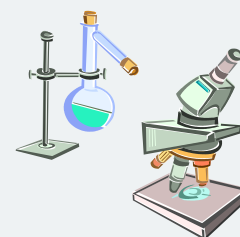
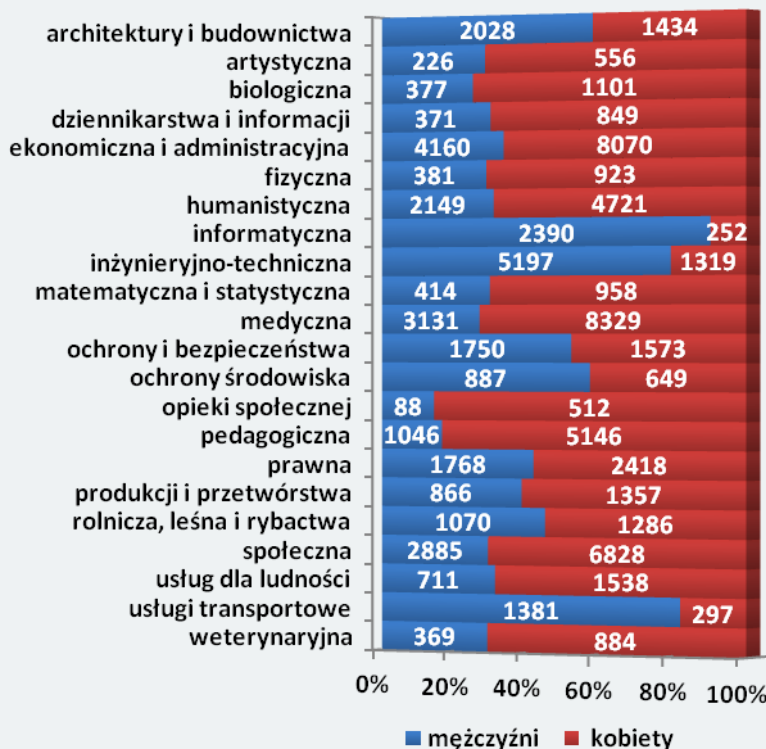
Studenci według uczelni

Liczba studentów	Nazwa Uczelni
21 794	•Uniwersytet Marii Curie-Skłodowskiej
13 567	•Katolicki Uniwersytet Lubelski Jana Pawła II
10 640	• Politechnika Lubelska
9 560	• Uniwersytet Przyrodniczy
7 051	• Uniwersytet Medyczny
6 935	• Wyższa Szkoła Ekonomii i Innowacji w Lublinie
15 098	• Pozostałe uczelnie

Studenci według podgrup kierunków studiów



Studenci według płci i podgrup kierunków studiów



W roku akademickim 2012/2013 dyplomy ukończenia studiów wyższych otrzymało 26 725 osób ↓ 4,5%, w tym 517 cudzoziemców ↑ 42,0%.

Kobiety stanowiły 68,0% ogółu absolwentów ↑ 0,1 p. proc.

↑ ↓ **Wzrost/spadek w stosunku do ubiegłego roku**



UWAGA: Studentów i absolwentów wykazano zgodnie z siedzibą poszczególnych szkół wyższych łącznie z filiami, zamiejscowymi podstawowymi jednostkami organizacyjnymi, zamiejscowymi ośrodkami dydaktycznymi oraz punktami konsultacyjnymi z uwzględnieniem cudzoziemców i szkół resortu obrony narodowej

Prosimy o podanie źródła przy publikowaniu danych Urzędu Statystycznego w Lublinie.