

## LUDNOŚĆ, RUCH NATURALNY I WĘDRÓWKOWY W WOJEWÓDZTWIE LUBELSKIM W OKRESIE I-IX 2014R.

◆ Według danych szacunkowych w dniu 30 IX 2014 r. województwo lubelskie liczyło 2 150,5 tys. mieszkańców.

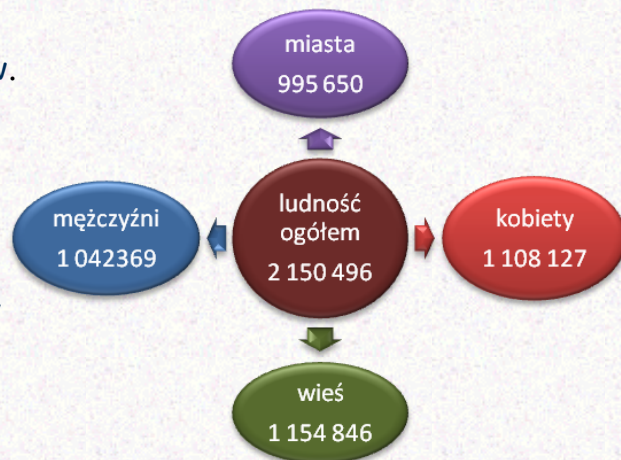
↓ 0,4%.

◆ W miastach zamieszkiwało 995,7 tys. osób, - 46,3% ludności, na wsi 1 154,8 tys. - 53,7%.

◆ Średnia gęstość zaludnienia wynosiła 86 osób na 1 km<sup>2</sup>, przy czym w miastach - 1026, na wsi - 48.

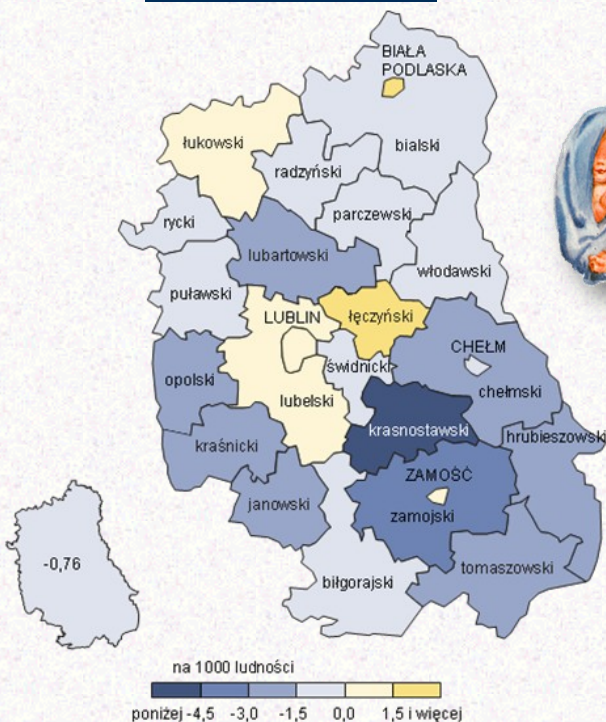
◆ Kobiety stanowiły 51,5% ogółu ludności.

◆ Średnio na 100 mężczyzn przypadało 106 kobiet.



### PRZYROST NATURALNY

### W okresie od stycznia do końca września 2014 r.:



• zawarto 8 977 związków małżeńskich

↑ 5,5%

• urodziło się 15 186 dzieci

↑ 0,8%

• zmarło 16 411 mieszkańców

↓ 4,3%

• odnotowano ujemny przyrost naturalny -1 225, w analogicznym okresie ubiegłego roku -2 088

### SALDO MIGRACJI STAŁEJ

• na pobyt stały zameldowało się 15 269 osób

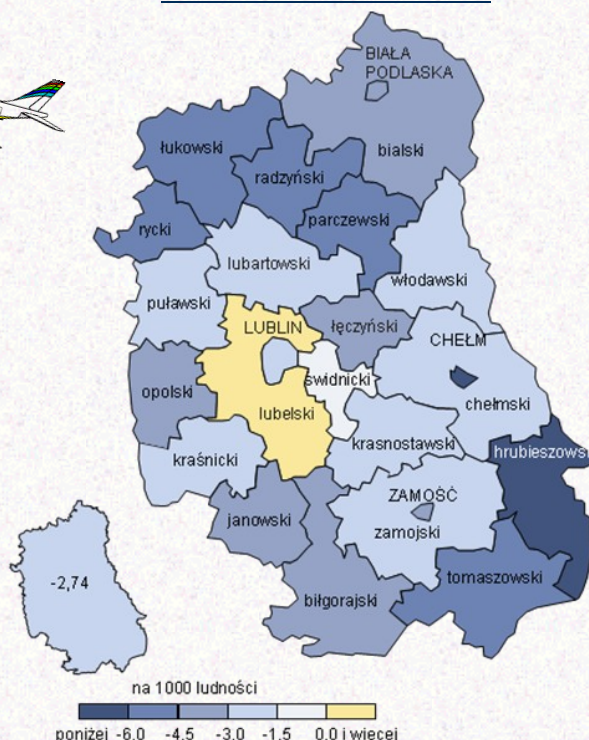
↓ 4,5%

• wymeldowało się z pobytu stałego 19 698 osób

↓ 3,5%

• saldo migracji stałych wyniosło -4 429 osób, przed rokiem -4 420

• w tym saldo migracji zagranicznej -446 osób, przed rokiem -554.



↑ ↓ Wzrost/spadek w stosunku do analogicznego okresu ubiegłego roku