

## STUDENCI W WOJEWÓDZTWIE LUBELSKIM

Na początku roku akademickiego 2009/2010 w 18 szkołach wyższych województwa lubelskiego kształciło się 102912 studentów ↓ 0,3%, w tym 1546 cudzoziemców ↑ 28,3%.

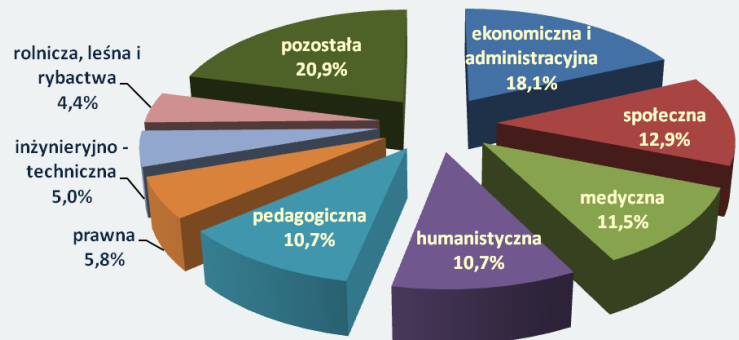
Kobiety stanowiły 60,9% wszystkich studentów ↑ 1,4 pkt proc.




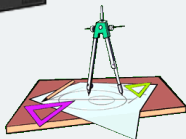
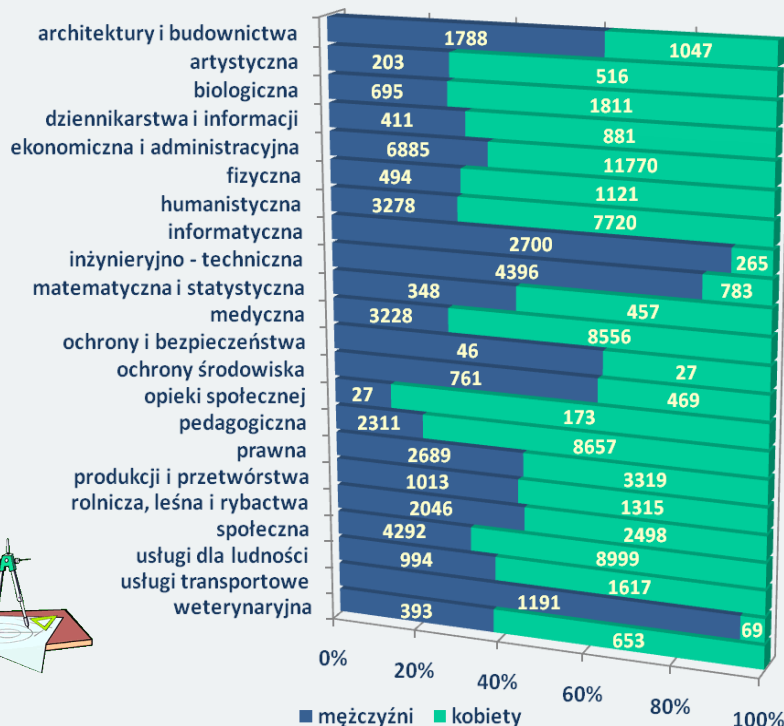
### Studenci według wybranych uczelni

LICZBA STUDENTÓW	Nazwa Uczelni
28427	• Uniwersytet Marii Curie - Skłodowskiej
17199	• Katolicki Uniwersytet Lubelski Jana Pawła II
11331	• Uniwersytet Przyrodniczy
10088	• Politechnika Lubelska
8373	• Wyższa Szkoła Ekonomii i Innowacji w Lublinie
6890	• Uniwersytet Medyczny
20604	• Pozostałe uczelnie

### Studenci według podgrup kierunków studiów



### Studenci według płci i podgrup kierunków



W roku akademickim 2008/2009 dyplomy ukończenia studiów wyższych otrzymało 25242 osób ↑ 11,0%, w tym 183 cudzoziemców ↑ 12,3%.

Mężczyźni stanowili 33,0% ogółu absolwentów ↑ 0,3 pkt proc.

