

Rolnictwo w województwie lubelskim w 2009 r.

Użytkowanie gruntów

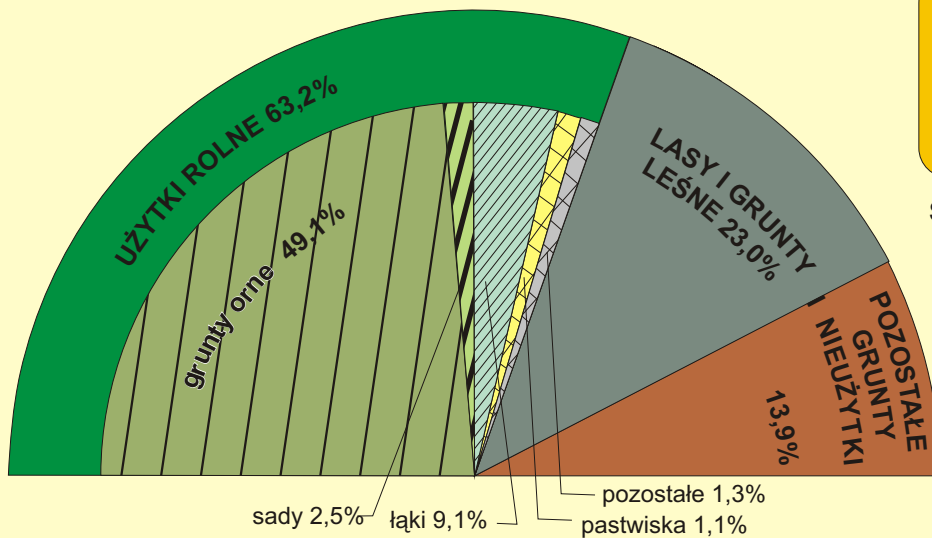
Powierzchnia województwa

25,1 tys. km²

W użytkowaniu gospodarstw indywidualnych jest:

96,6% użytków rolnych


23,3% lasów



Województwo lubelskie na tle innych województw

Powierzchnia ogólna - **3** miejsce
Powierzchnia lasów - **10** miejsce

Średnia cena 1 ha gruntu ornego (klasy I, II, IIIa)



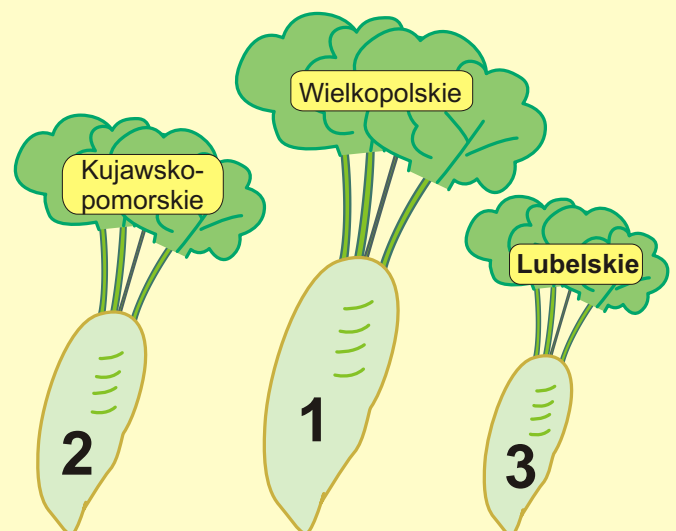
Produkcja roślinna

Zbiory zbóż

2869,5 tys. ton ↓ 9,1%

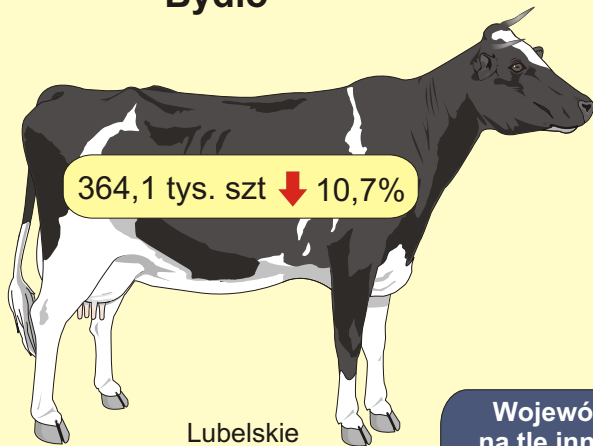
Zbiory buraków cukrowych

1341,9 tys. ton ↓ 1,5%



Pogłowie zwierząt gospodarskich stan w czerwcu

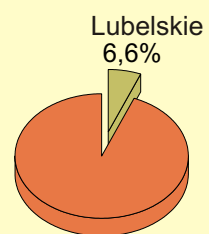
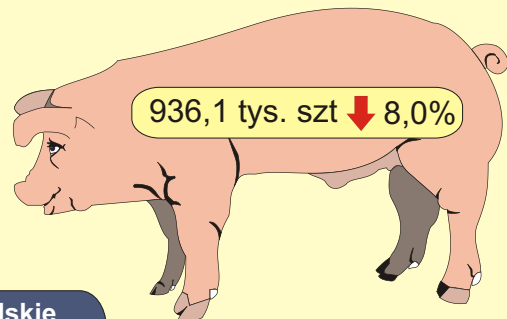
Bydło



Województwo lubelskie
na tle innych województw

Pogłowie:
bydła - 7 miejsce
trzody chlewnej - 5 miejsce
drobiu - 6 miejsce


Trzoda chlewna



Środki produkcji w rolnictwie

Ciągniki rolnicze

179,8 tys. ↑ 0,7%

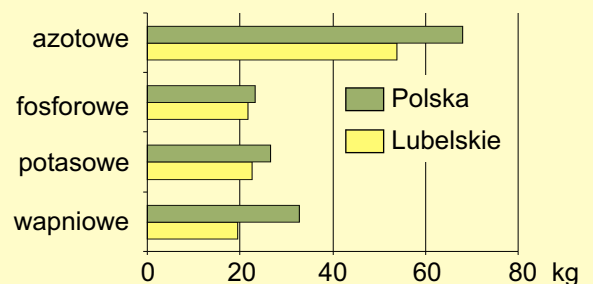


Ciągniki rolnicze na 100 ha użytków rolnych w szt



Zużycie nawozów mineralnych i wapniowych na 1 ha użytków rolnych*

(w przeliczeniu na czysty składnik)



* W okresie lipiec 2008-czerwiec 2009.

W okresie lipiec 2008 - czerwiec 2009 w województwie lubelskim zużyto 98 kg nawozów mineralnych na 1 ha użytków rolnych (w przeliczeniu na czysty składnik), w kraju wielkość ta wyniosła 118 kg.

Więcej informacji w publikacji "Rolnictwo w województwie lubelskim w 2009 r.", która ukaże się w maju bieżącego roku w formie książkowej, na płycie CD oraz na stronie internetowej Urzędu Statystycznego w Lublinie.