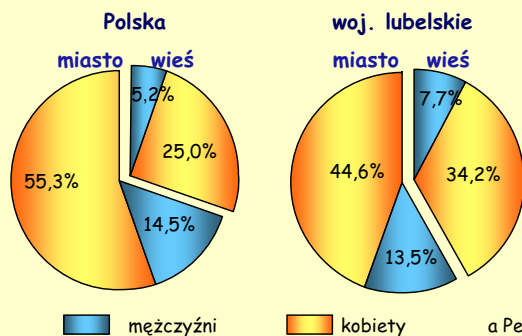




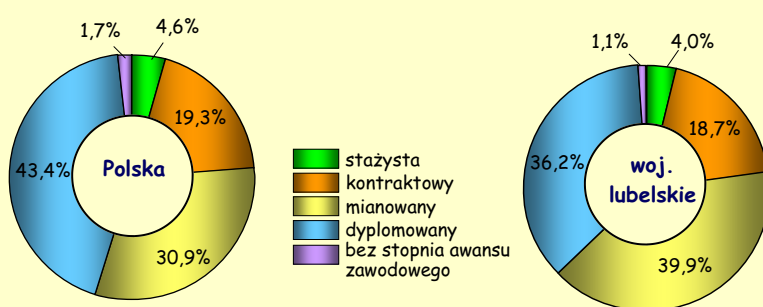
# NAUCZYCIELE W WOJEWÓDZTWIE LUBELSKIM W ROKU SZKOLNYM 2009/2010

## NAUCZYCIELE <sup>a</sup>

### WEDŁUG PŁCI

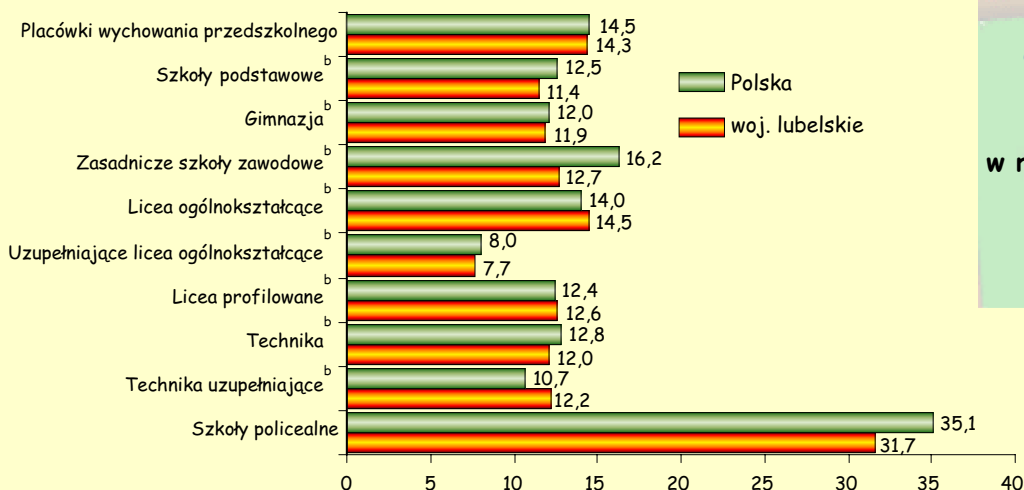


### WEDŁUG STOPNIA AWANSU ZAWODOWEGO



<sup>a</sup> Pełnozatrudnieni i niepełnozatrudnieni (bez szkolnictwa wyższego); w przeliczeniu na etaty.

## LICZBA UCZNIÓW PRZYPADAJĄCA NA 1 NAUCZYCIELA <sup>a</sup> WEDŁUG TYPÓW SZKÓŁ



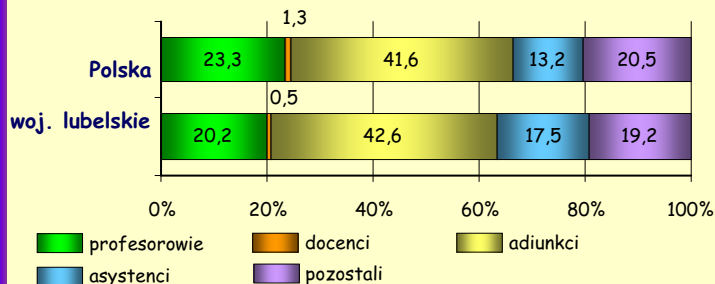
Więcej informacji znajduje się w publikacji Głównego Urzędu Statystycznego

**„Oświata i wychowanie w roku szkolnym 2009/2010”**

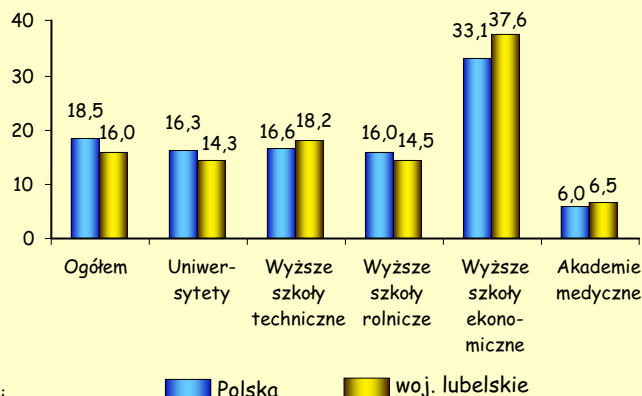
[http://www.stat.gov.pl/gus/5840\\_3430\\_PLK\\_HTML.htm](http://www.stat.gov.pl/gus/5840_3430_PLK_HTML.htm)

<sup>a</sup> Pełnozatrudnieni i niepełnozatrudnieni; w przeliczeniu na etaty. <sup>b</sup> Dla młodzieży; łącznie ze specjalnymi.

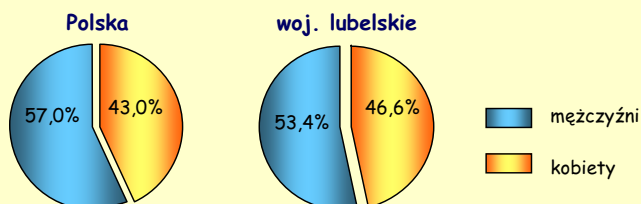
## NAUCZYCIELE AKADEMICKY <sup>a</sup> WEDŁUG STANOWISK



## LICZBA STUDENTÓW PRZYPADAJĄCA NA 1 NAUCZYCIELA AKADEMICKIEGO <sup>a</sup> WEDŁUG WYBRANYCH TYPÓW SZKÓŁ



### WEDŁUG PŁCI



<sup>a</sup> Pełnozatrudnieni.