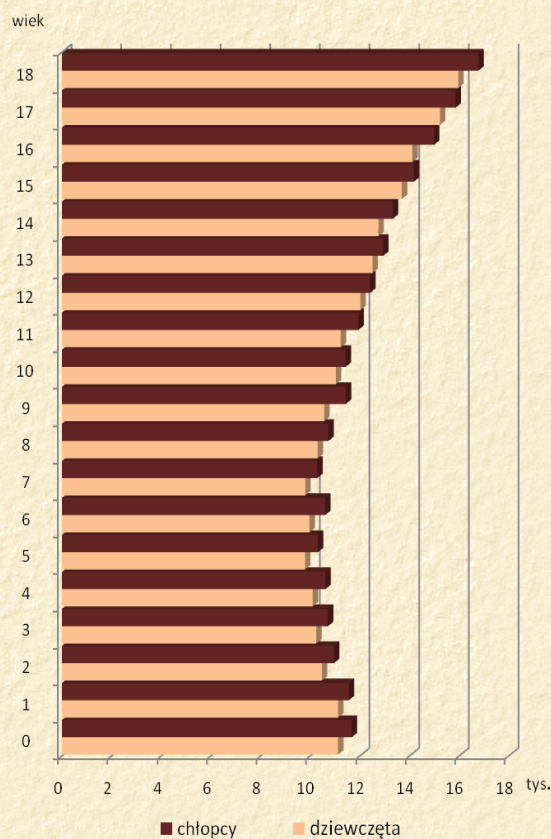


## DZIECI W WOJEWÓDZTWIE LUBELSKIM

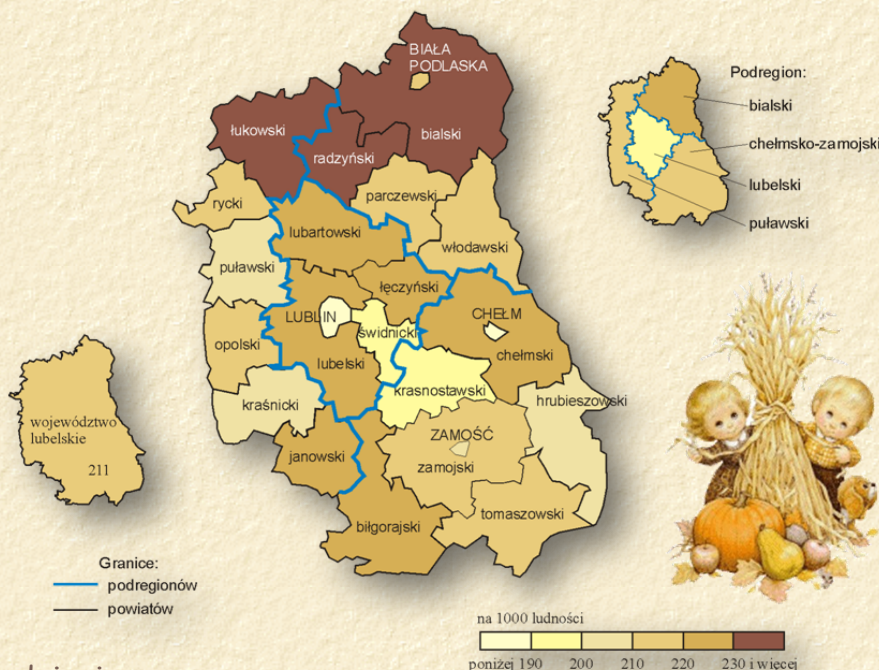
Według danych szacunkowych w dniu 31 XII 2009 roku w województwie lubelskim mieszkało 454,6 tys. dzieci w wieku poniżej 19 roku życia, stanowiły one 21,1% ogółu społeczeństwa.

W miastach zamieszkiwało 195,1 tys., tj. 42,9% ogółu dzieci, na wsi 259,4 tys. (57,1%)

### Dzieci według płci i wieku



### Dzieci na 1000 ludności

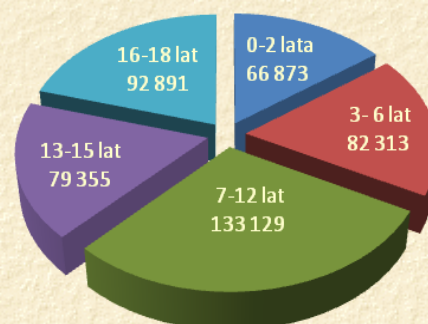


Dziewczęta stanowiły 48,8% wszystkich dzieci.

**Mediana wieku** (wiek środkowy) dzieci zarówno dla dziewcząt, jak i chłopców wyniosła 10,7 lat.

- Najliczniejsza grupa to 18-latkowie - 7,2% wszystkich dzieci.
- Najmniej liczna grupa to 7-latkowie - 4,4%
- Dzieci, które nie ukończyły 1-szego roku życia stanowiły 5,0% ogółu.

### Dzieci według edukacyjnych grup wieku

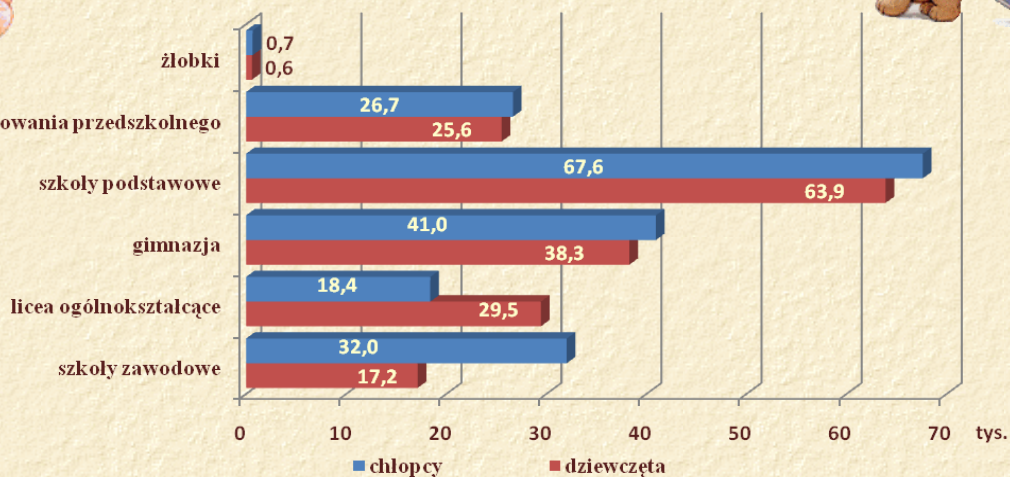




## Oświata i wychowanie



Dzieci według płci i placówek (dane wstępne)



Do szkół ponadgimnazjalnych uczęszczało ogółem 97,0 tys. dzieci. Dziewczęta częściej wybierały licea ogólnokształcące - 63,2% (ogółu dziewcząt w szkołach ponadgimnazjalnych), natomiast chłopcy szkoły zawodowe - 63,5%.

Młodzież szkolna zwiedzająca muzea - wskaźnik na 1000 dzieci w wieku 7-18 lat - 1 178.

### Dzieci przebywające w:

- rodzinach zastępczych - 2 614,
- placówkach opiekuńczo-wychowawczych dla dzieci i młodzieży - 1099, w tym w domach dziecka - 403 i rodzinnych domach dziecka - 173.



## Opieka lekarska

porady

udzielone porady przypadające na 1 dziecko

udzielone w podstawowej opiece zdrowotnej

4,7

specjalistyczne

1,7

stomatologiczne

2,1

