

BEZROBOCIE W LUBLINIE
W OKRESIE I-IX 2010 R.

Bezrobotni zarejestrowani
Stan w dniu 30 IX


15567 ↑ 15,7%

Stopa bezrobocia we wrześniu 2010 r.

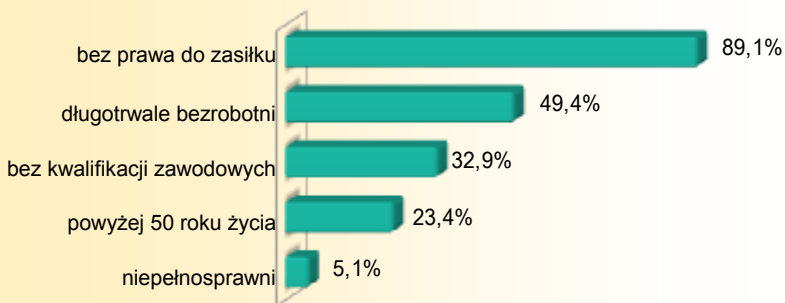
9,4% ↑ 0,9 pkt proc.

Struktura bezrobotnych zarejestrowanych według:

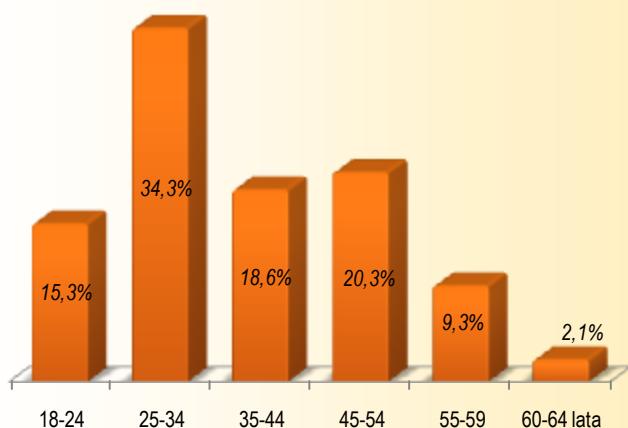
plci



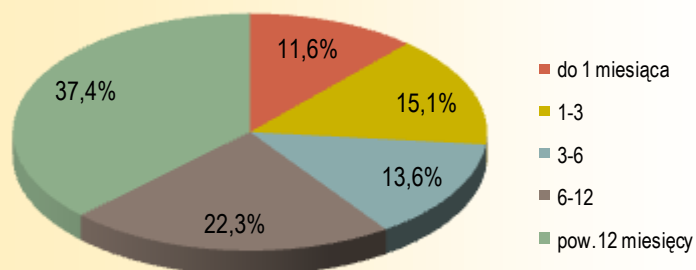
wybranych kategorii w % z ogółem



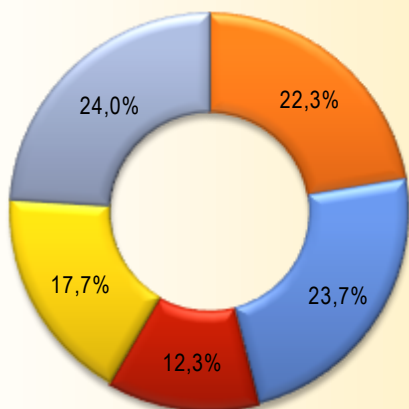
wieku



czasu pozostawania bez pracy



poziomu wykształcenia



Oferty pracy od początku roku

4,2 tys. ofert ↑ 4,2%



Bezrobotni zarejestrowani od początku roku
po raz pierwszy

3,7 tys. osób ↓ 8,9%

Wyrejestrowani bezrobotni od początku roku

13,9 tys. osób ↑ 4,2%

■ wyższe
■ średnie ogólnokształcące
■ gimnazjalne i poniżej
■ policealne i średnie zawodowe
■ zasadnicze zawodowe