
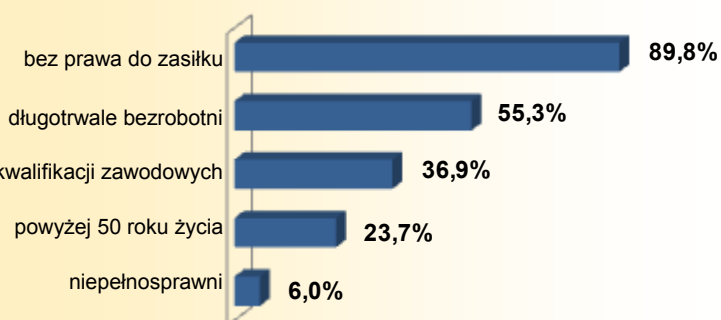
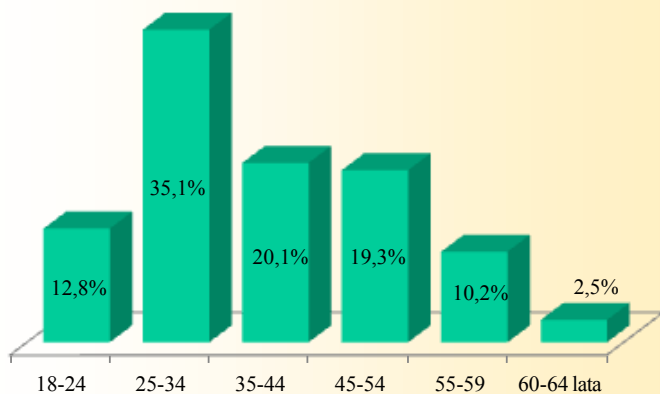
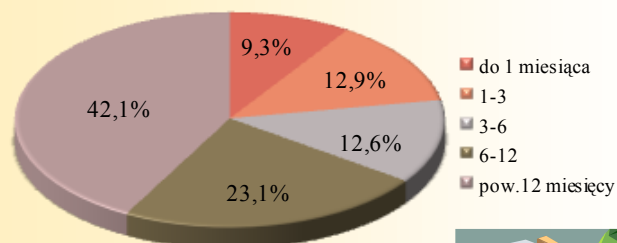
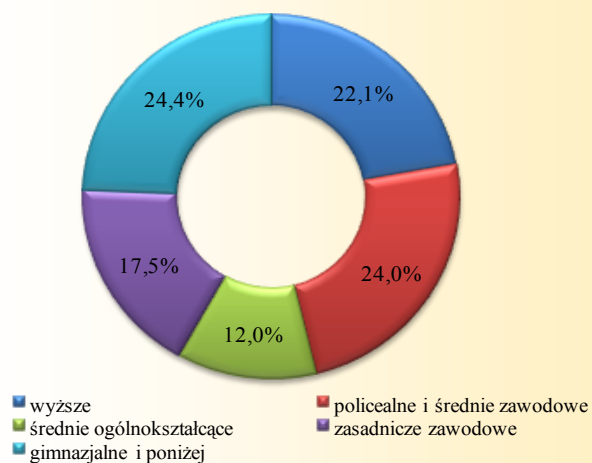


**BEZROBOCIE W LUBLINIE
W OKRESIE I-IX 2011 R.**
**Bezrobotni zarejestrowani
Stan w dniu 30 IX**

15,6 tys. osób ↑ **0,1%**
wzrost liczby bezrobotnych
w stosunku do IX 2010 r.

Stopa bezrobocia we wrześniu 2011 r.

9,2% ↓ **0,2 pkt proc.**

Struktura bezrobotnych zarejestrowanych według:
plci

wybranych kategorii w % z ogółem

wieku

czasu pozostawania bez pracy

poziomu wykształcenia

Oferty pracy od początku roku

2,5 tys. ofert ↓ **40,3%**

Bezrobotni zarejestrowani od początku roku

12,6 tys. osób ↓ **13,8%**

**Bezrobotni zarejestrowani od początku roku
po raz pierwszy**

3,2 tys. osób ↓ **12,1%**

Wyrejestrowani bezrobotni od początku roku

13,1 tys. osób ↓ **5,3%**

↑ ↓
Wzrost/spadek w stosunku do I-IX 2010 r.

Prosimy o podanie źródła przy publikowaniu danych Urzędu Statystycznego w Lublinie